

Santiago de Querétaro, Qro., 28 de Julio de 2002

Oficio: Núm. SMDIF/DA/039/2022


**Asunto: Se remite Informe de Avance de Gestión Financiera
Correspondiente al Periodo de Enero-Junio 2022**

ING. ENRIQUE DE ECHAVARRI LARY
AUDITOR SUPERIOR DEL ESTADO DE QUERÉTARO
PRESENTE


Con fundamento en lo dispuesto por los artículos 4 fracción XIII, 13 y 14 de la Ley de Fiscalización Superior y Rendición de Cuentas del Estado de Querétaro, remitimos a Usted la documentación que conforma el Informe de Avance de Gestión Financiera de este Sistema Municipal para el Desarrollo Integral de la Familia del Municipio de Ezequiel Montes Qro., correspondiente al periodo del 01 de Enero al 30 de Junio de 2022, la cual consta de 1 legajo de 48 hojas y 1 disco compacto.

Así mismo se ratifica que los saldos del Informe de Avance de Gestión Financiera de este Sistema Municipal para el Desarrollo Integral de la Familia del Municipio de Ezequiel Montes Qro., corresponden al periodo que se reporta, son los definitivos y contienen la totalidad de las operaciones realizadas y registradas a esa fecha.

ATENTAMENTE



LEM. MA. GUADALUPE VARGAS MONTES
DIRECTOR GENERAL
TITULAR DE LA ENTIDAD



C.P. RODOLFO REYNOSO ZAMORA
DIRECTOR ADMINISTRATIVO
RESPONSABLE DE LAS FINANZAS PUBLICAS

ANEXO: Informe de Avance de Gestión Financiera.

000001



Apartado 1
Estados e Información Contable.

Avance De Gestión Financiera Primer Semestre
Sistema Municipal Para El Desarrollo Integral De La
Familia Del Municipio De Ezequiel Montes, Qro.

2022

SISTEMA MUNICIPAL PARA EL DESARROLLO INTEGRAL DE LA FAMILIA DEL MUNICIPIO DE EZEQUIEL MONTES, QRO.
 Estado de Situación Financiera
 Al 30 de Junio de 2022 y 2021
 (Pesos)

CONCEPTO	Año		CONCEPTO	Año	
	2022	2021		2022	2021
ACTIVO			PASIVO		
Activo Circulante			Activo Circulante		
Efectivo y Equivalentes	1,561,967.38	120,171.61	Cuentas por Pagar a Corto Plazo	122,445.38	106,028.50
Derechos a Recibir Efectivo o Equivalentes	21,292.89	0.00	Documentos por Pagar a Corto Plazo	0.00	0.00
Derechos a Recibir Bienes o Servicios	0.00	0.00	Porción a Corto Plazo de la Deuda Pública a Largo Plazo	0.00	0.00
Inventarios	0.00	0.00	Títulos y Valores a Corto Plazo	0.00	0.00
Almacenes	750.00	750.00	Pasivos Diferidos a Corto Plazo	0.00	0.00
Estimación por Pérdida o Deterioro de Activos Circulantes	0.00	0.00	Fondos y Bienes de Terceros en Garantía y/o Administración a Corto Plazo	0.00	0.00
Otros Activos Circulantes	0.00	0.00	Provisiones a Corto Plazo	0.00	0.00
Total de Activos Circulantes	1,584,010.27	121,079.61	Total de Pasivos Circulantes	122,445.38	106,028.50
Activo No Circulante			Activo No Circulante		
Inversiones Financieras a Largo Plazo	0.00	0.00	Cuentas por Pagar a Largo Plazo	0.00	0.00
Derechos a Recibir Efectivo o Equivalentes a Largo Plazo	0.00	0.00	Documentos por Pagar a Largo Plazo	0.00	0.00
Bienes Inmuebles, Infraestructura y Construcciones en Proceso	0.00	0.00	Deuda Pública a Largo Plazo	0.00	0.00
Bienes Muebles	1,954,174.85	1,542,286.69	Pasivos Diferidos a Largo Plazo	0.00	0.00
Activos Intangibles	26,669.96	26,669.96	Fondos y Bienes de Terceros en Garantía y/o en Administración a Largo Plazo	0.00	0.00
Depreciación, Deterioro y Amortización Acumulada de Bienes	-238,365.28	-213,769.54	Provisiones a Largo Plazo	0.00	0.00
Activos Diferidos	0.00	0.00	Total de Pasivos No Circulantes	0.00	0.00
Estimación por Pérdida o Deterioro de Activos no Circulantes	0.00	0.00	Total del Pasivo	122,445.38	106,028.50
Otros Activos no Circulantes	0.00	0.00	HACIENDA PÚBLICA/ PATRIMONIO		
Total de Activos No Circulantes	1,742,479.53	1,355,187.11	Hacienda Pública/Patrimonio Contribuido		
Total del Activo	3,326,489.80	1,476,266.72	Aportaciones	736,346.44	736,346.44
			Donaciones de Capital	0.00	0.00
			Actualización de la Hacienda Pública / Patrimonio	0.00	0.00
			Hacienda Pública/Patrimonio Generado		
			Resultados del Ejercicio (Ahorro / Desahorro)	1,833,806.20	6,838.56
			Resultados de Ejercicios Anteriores	633,891.78	627,053.22
			Revalúos	0.00	0.00
			Reservas	0.00	0.00
			Rectificaciones de Resultados de Ejercicios Anteriores	0.00	0.00
			Exceso o Insuficiencia en la Actualización de la Hacienda Pública/Patrimonio	0.00	0.00
			Resultado por Posición Monetaria	0.00	0.00
			Resultado por Tenencia de Activos no Monetarios	0.00	0.00
			Total Hacienda Pública/ Patrimonio	3,204,044.42	1,370,238.22
			Total del Pasivo y Hacienda Pública / Patrimonio	3,328,489.80	1,476,266.72

Bajo protesta de decir verdad declaramos que los Estados Financieros y sus Notas son razonablemente correctos y responsabilidad del emisor.



000002

A EL DESARROLLO INTEGRAL DE LA FAMILIA DEL MUNICIPIO DE
Estado de Actividades
Del 1 de Enero al 30 de Junio de 2022 y 2021
(Pesos)

000003

Concepto	2022	2021
INGRESOS Y OTROS BENEFICIOS		
Ingresos de la Gestión	0.00	0.00
Impuestos	0.00	0.00
Cuotas y Aportaciones de Seguridad Social	0.00	0.00
Contribuciones de Mejoras	0.00	0.00
Derechos	0.00	0.00
Productos	0.00	0.00
Aprovechamientos	0.00	0.00
Ingresos por Venta de Bienes y Prestación de Servicios	0.00	0.00
Participaciones, Aportaciones, Convenios, Incentivos Derivados de la Colaboración Fiscal, Fondos Distintos de Aportaciones, Transferencias, Asignaciones, Subsidios y Subvenciones, y Pensiones y Jubilaciones	6,900,000.00	11,938,563.25
Participaciones, Aportaciones, Convenios, Incentivos Derivados de la Colaboración Fiscal, Fondos Distintos de Aportaciones	6,900,000.00	11,938,563.25
Transferencias, Asignaciones, Subsidios y Subvenciones, y Pensiones y Jubilaciones	0.00	0.00
Otros Ingresos y Beneficios	190,872.59	290,376.70
Ingresos Financieros	0.00	0.00
Incremento por Variación de Inventarios	0.00	0.00
Disminución del Exceso de Estimaciones por Pérdida o Deterioro u Obsolescencia	0.00	0.00
Disminución del Exceso de Provisiones	0.00	0.00
Otros Ingresos y Beneficios Varios	190,872.59	290,376.70
Total de Ingresos y Otros Beneficios	7,090,872.59	12,228,939.95
GASTOS Y OTRAS PÉRDIDAS		
Gastos de Funcionamiento	4,760,839.44	11,170,072.43
Servicios Personales	3,156,425.31	8,087,022.14
Materiales y Suministros	682,175.63	1,168,352.62
Servicios Generales	922,238.50	1,914,697.67
Transferencias, Asignaciones, Subsidios y Otras Ayudas	471,631.21	1,019,234.64
Transferencias Internas y Asignaciones al Sector Público	0.00	0.00
Transferencias al Resto del Sector Público	0.00	0.00
Subsidios y Subvenciones	0.00	0.00
Ayudas Sociales	328,203.00	752,789.88
Pensionamientos y Jubilaciones	145,428.21	266,444.76
Transferencias a Fideicomisos, Mandatos y Contratos Análogos	0.00	0.00
Transferencias a la Seguridad Social	0.00	0.00
Donativos	0.00	0.00
Transferencias al Exterior	0.00	0.00
Participaciones y Aportaciones	0.00	0.00
Participaciones	0.00	0.00
Aportaciones	0.00	0.00
Convenios	0.00	0.00
Intereses, Comisiones y Otros Gastos de la Deuda Pública	0.00	0.00
Intereses de la Deuda Pública	0.00	0.00
Comisiones de la Deuda Pública	0.00	0.00
Gastos de la Deuda Pública	0.00	0.00
Costo por Coberturas	0.00	0.00
Apoyos Financieros	0.00	0.00
Otros Gastos y Pérdidas Extraordinarias	24,595.74	32,794.32
Estimaciones, Depreciaciones, Deterioros, Obsolescencia y Provisiones	24,595.74	32,794.32
Disminución de Inventarios	0.00	0.00
Aumento por Insuficiencia de Estimaciones por Pérdida o Deterioro y Aumento por Insuficiencia de Provisiones	0.00	0.00
Otros Gastos	0.00	0.00
Inversión Pública	0.00	0.00
Inversión Pública no Capitalizable	0.00	0.00
Total de Gastos y Otras Pérdidas	5,257,066.39	12,222,101.39
Resultados del Ejercicio (Ahorro/Desahorro)	1,833,806.20	6,838.56

Bajo protesta de decir verdad declaramos que los Estados Financieros y sus Notas son razonablemente correctos y responsabilidad del emisor

SISTEMA MUNICIPAL PARA EL DESARROLLO INTEGRAL DE LA FAMILIA DEL MUNICIPIO DE EZEQUIEL MONTES, QRO.

Estado de Variación en la Hacienda Pública

Del 1 de Enero al 30 de Junio de 2022

(pesos)

Concepto	Hacienda Pública/ Patrimonio Contribuido	Hacienda Pública/ Patrimonio Generado de Ejercicios Anteriores	Hacienda Pública/ Patrimonio Generado del Ejercicio	Exceso o Insuficiencia en la Actualización de la Hacienda Pública / Patrimonio	TOTAL
HACIENDA PÚBLICA/PATRIMONIO CONTRIBUIDO NETO DE 2021	736,346.44				736,346.44
Aportaciones	736,346.44				736,346.44
Donaciones de Capital	0.00				0.00
Actualización de la Hacienda Pública/Patrimonio	0.00				0.00
HACIENDA PÚBLICA /PATRIMONIO GENERADO NETO DE 2021		627,053.22	6,838.56		633,891.78
Resultados del Ejercicio (Ahorro/Desahorro)			6,838.56		6,838.56
Resultados de Ejercicios Anteriores		627,053.22			627,053.22
Revalúos		0.00		0.00	0.00
Reservas		0.00		0.00	0.00
Rectificaciones de Resultados de Ejercicios Anteriores		0.00		0.00	0.00
EXCESO O INSUFICIENCIA EN LA ACTUALIZACIÓN DE LA HACIENDA PÚBLICA/ PATRIMONIO NETO DE 2021			0.00		0.00
Resultado por Posición Monetaria			0.00		0.00
Resultado por Tenencia de Activos no Monetarios			0.00		0.00
HACIENDA PÚBLICA / PATRIMONIO NETO FINAL DE 2021	736,346.44	627,053.22	6,838.56	0.00	1,370,238.22
CAMBIOS EN LA HACIENDA PÚBLICA/PATRIMONIO CONTRIBUIDO NETO DE 2022					
Aportaciones	0.00				0.00
Donaciones de Capital	0.00				0.00
Actualización de la Hacienda Pública/Patrimonio	0.00				0.00
VARIACIONES DE LA HACIENDA PÚBLICA / PATRIMONIO GENERADO NETO DE 2022		6,838.56	1,826,967.64		1,833,806.20
Resultados del Ejercicio (Ahorro/Desahorro)			1,833,806.20		1,833,806.20
Resultados de Ejercicios Anteriores		6,838.56	-6,838.56		0.00
Revalúos		0.00		0.00	0.00
Reservas		0.00		0.00	0.00
Rectificaciones de Resultados de Ejercicios Anteriores		0.00		0.00	0.00
CAMBIOS EN EL EXCESO O INSUFICIENCIA EN LA ACTUALIZACIÓN DE LA HACIENDA PÚBLICA/ PATRIMONIO NETO DE 2022			0.00		0.00
Resultado por Posición Monetaria			0.00		0.00
Resultado por Tenencia de Activos no Monetarios			0.00		0.00
HACIENDA PÚBLICA / PATRIMONIO NETO FINAL DE 2022	736,346.44	633,891.78	1,833,806.20	0.00	3,204,044.42

Bajo protesta de decir verdad declaro que los Estados Financieros y sus Notas son razonablemente correctos y responsabilidad del emisor

0000004

SISTEMA MUNICIPAL PARA EL DESARROLLO INTEGRAL DE LA FAMILIA DEL MUNICIPIO DE EZEQUIEL MONTES, QRO.
Estado de Cambios en la Situación Financiera
Del 1 de Enero al 30 de Junio de 2022
(Pesos)

000005

Concepto	Origen	Aplicación
ACTIVO	24,595.74	1,874,818.82
Activo Circulante	0.00	1,462,930.66
Efectivo y Equivalentes	0.00	1,441,795.77
Derechos a Recibir Efectivo o Equivalentes	0.00	21,134.89
Derechos a Recibir Bienes o Servicios	0.00	0.00
Inventarios	0.00	0.00
Almacenes	0.00	0.00
Estimación por Pérdida o Deterioro de Activos Circulantes	0.00	0.00
Otros Activos Circulantes	0.00	0.00
Activo No Circulante	24,595.74	411,888.16
Inversiones Financieras a Largo Plazo	0.00	0.00
Derechos a Recibir Efectivo o Equivalentes a Largo Plazo	0.00	0.00
Bienes Inmuebles, Infraestructura y Construcciones en Proceso	0.00	0.00
Bienes Muebles	0.00	411,888.16
Activos Intangibles	0.00	0.00
Depreciación, Deterioro y Amortización Acumulada de Bienes	24,595.74	0.00
Activos Diferidos	0.00	0.00
Estimación por Pérdida o Deterioro de Activos no Circulantes	0.00	0.00
Otros Activos no Circulantes	0.00	0.00
PASIVO	16,416.88	0.00
Pasivo Circulante	16,416.88	0.00
Cuentas por Pagar a Corto Plazo	16,416.88	0.00
Documentos por Pagar a Corto Plazo	0.00	0.00
Porción a Corto Plazo de la Deuda Pública a Largo Plazo	0.00	0.00
Títulos y Valores a Corto Plazo	0.00	0.00
Pasivos Diferidos a Corto Plazo	0.00	0.00
Fondos y Bienes de Terceros en Garantía y/o Administración a Corto Plazo	0.00	0.00
Provisiones a Corto Plazo	0.00	0.00
Otros Pasivos a Corto Plazo	0.00	0.00
Pasivo No Circulante	0.00	0.00
Cuentas por Pagar a Largo Plazo	0.00	0.00
Documentos por Pagar a Largo Plazo	0.00	0.00
Deuda Pública a Largo Plazo	0.00	0.00
Pasivos Diferidos a Largo Plazo	0.00	0.00
Fondos y Bienes de Terceros en Garantía y/o en Administración a Largo Plazo	0.00	0.00
Provisiones a Largo Plazo	0.00	0.00
HACIENDA PÚBLICA/ PATRIMONIO	1,833,806.20	0.00
Hacienda Pública/Patrimonio Contribuido	0.00	0.00
Aportaciones	0.00	0.00
Donaciones de Capital	0.00	0.00
Actualización de la Hacienda Pública / Patrimonio	0.00	0.00
Hacienda Pública/Patrimonio Generado	1,833,806.20	0.00
Resultados del Ejercicio (Ahorro / Desahorro)	1,826,967.64	0.00
Resultados de Ejercicios Anteriores	6,838.56	0.00
Revalúos	0.00	0.00
Reservas	0.00	0.00
Rectificaciones de Resultados de Ejercicios Anteriores	0.00	0.00
Exceso o Insuficiencia en la Actualización de la Hacienda Pública/Patrimonio	0.00	0.00
Resultado por Posición Monetaria	0.00	0.00
Resultado por Tenencia de Activos no Monetarios	0.00	0.00

SISTEMA MUNICIPAL PARA EL DESARROLLO INTEGRAL DE LA FAMILIA DEL MUNICIPIO DE EZEQUIEL MONTES, QRO.

Estado de Flujos de Efectivo
Del 1 de Enero al 30 de Junio de 2022 y 2021
(Pesos)

0000086

Concepto	2022	2021
Flujos de Efectivo de las Actividades de Operación		
Origen	7,084,295.68	12,203,185.10
Impuestos	0.00	0.00
Cuotas y Aportaciones de Seguridad Social	0.00	0.00
Contribuciones de mejoras	0.00	0.00
Derechos	0.00	0.00
Productos	0.00	0.00
Aprovechamientos	0.00	0.00
Ingresos por Venta de Bienes y Prestación de Servicios	0.00	0.00
Participaciones, Aportaciones, Convenios, Incentivos Derivados de la Colaboración Fiscal y Fondos Distintos de Aportaciones	6,900,000.00	11,938,563.25
Transferencias, Asignaciones, Subsidios y Subvenciones, y Pensiones y Jubilaciones	0.00	0.00
Otros Orígenes de Operación	184,295.68	264,621.85
Aplicación	5,230,611.75	12,164,139.07
Servicios Personales	3,156,425.31	8,087,022.14
Materiales y Suministros	682,175.63	1,168,352.62
Servicios Generales	920,379.60	1,889,529.67
Transferencias Internas y Asignaciones al Sector Público	0.00	0.00
Transferencias al resto del Sector Público	0.00	0.00
Subsidios y Subvenciones	0.00	0.00
Ayudas Sociales	326,203.00	752,789.88
Pensiones y Jubilaciones	145,428.21	266,444.76
Transferencias a Fideicomisos, Mandatos y Contratos Análogos	0.00	0.00
Transferencias a la Seguridad Social	0.00	0.00
Donativos	0.00	0.00
Transferencias al Exterior	0.00	0.00
Participaciones	0.00	0.00
Aportaciones	0.00	0.00
Convenios	0.00	0.00
Otras Aplicaciones de Operación	0.00	0.00
Flujos Netos de Efectivo por Actividades de Operación	1,853,683.93	39,046.03
Flujos de Efectivo de las Actividades de Inversión		
Origen	0.00	0.00
Bienes Inmuebles, Infraestructura y Construcciones en Proceso	0.00	0.00
Bienes Muebles	0.00	0.00
Otros Orígenes de Inversión	0.00	0.00
Aplicación	411,888.16	205,151.32
Bienes Inmuebles, Infraestructura y Construcciones en Proceso	0.00	0.00
Bienes Muebles	411,888.16	205,151.32
Otras Aplicaciones de Inversión	0.00	0.00
Flujos Netos de Efectivo por Actividades de Inversión	-411,888.16	-205,151.32
Flujo de Efectivo de las Actividades de Financiamiento		
Origen	0.00	0.00
Endeudamiento Neto	0.00	0.00
Interno	0.00	0.00
Externo	0.00	0.00
Otros Orígenes de Financiamiento	0.00	0.00
Aplicación	0.00	0.00
Servicios de la Deuda	0.00	0.00
Interno	0.00	0.00
Externo	0.00	0.00
Otras Aplicaciones de Financiamiento	0.00	0.00
Flujos netos de Efectivo por Actividades de Financiamiento	0.00	0.00
Incremento/Disminución Neta en el Efectivo y Equivalentes al Efectivo	1,441,795.77	-166,105.29
Efectivo y Equivalentes al Efectivo al inicio del Ejercicio	120,171.61	286,276.90
Efectivo y Equivalentes al Efectivo al final del Ejercicio	1,561,967.38	120,171.61

Bajo protesta de decir verdad declaramos que los Estados Financieros y sus Notas son razonablemente correctos y responsabilidad del emisor


SISTEMA MUNICIPAL PARA EL DESARROLLO INTEGRAL DE LA FAMILIA DEL MUNICIPIO DE EZEQUIEL MONTES, QRO.

Estado Analítico del Activo

Del 1 de Enero al 30 de Junio de 2022
(Pesos)

Concepto	Saldo Inicial 1	Cargos del Periodo 2	Abonos del Periodo 3	Saldo Final 4 = (1+2-3)	Variación del Periodo (4-1)
ACTIVO					
Activo Circulante	121,079.61	15,668,019.14	14,205,088.48	1,584,010.27	1,462,930.6
Efectivo y Equivalentes	120,171.61	8,004,125.16	6,562,329.39	1,561,967.38	1,441,795.7
Derechos a Recibir Efectivo o Equivalentes	158.00	7,304,843.98	7,283,709.09	21,292.89	21,134.8
Derechos a Recibir Bienes o Servicios	0.00	0.00	0.00	0.00	0.0
Inventarios	0.00	0.00	0.00	0.00	0.0
Almacenes	750.00	359,050.00	359,050.00	750.00	0.0
Estimación por Pérdida o Deterioro de Activos Circulantes	0.00	0.00	0.00	0.00	0.0
Otros Activos Circulantes	0.00	0.00	0.00	0.00	0.0
Activo No Circulante	1,355,187.11	411,888.16	24,595.74	1,742,479.53	387,292.4
Inversiones Financieras a Largo Plazo	0.00	0.00	0.00	0.00	0.0
Derechos a Recibir Efectivo o Equivalentes a Largo Plazo	0.00	0.00	0.00	0.00	0.0
Bienes Inmuebles, Infraestructura y Construcciones en Proceso	0.00	0.00	0.00	0.00	0.0
Bienes Muebles	1,542,286.69	411,888.16	0.00	1,954,174.85	411,888.1
Activos Intangibles	26,669.96	0.00	0.00	26,669.96	0.0
Depreciación, Deterioro y Amortización Acumulada de Bienes	-213,769.54	0.00	24,595.74	-238,365.28	-24,595.7
Activos Diferidos	0.00	0.00	0.00	0.00	0.0
Estimación por Pérdida o Deterioro de Activos no Circulantes	0.00	0.00	0.00	0.00	0.0
Otros Activos no Circulantes	0.00	0.00	0.00	0.00	0.0
TOTAL DEL ACTIVO	1,476,266.72	16,079,907.30	14,229,684.22	3,326,489.80	1,850,223.0

Rejo protesta de decir verdad declaramos que los Estados Financieros y sus Notas son razonablemente correctos y responsabilidad del emisor



000007

000008

SISTEMA MUNICIPAL PARA EL DESARROLLO INTEGRAL DE LA FAMILIA DEL MUNICIPIO DE EZEQUIEL MONTES, QRO.
Estado Analítico de la Deuda y Otros Pasivos
Del 1 de Enero al 30 de Junio de 2022
(Pesos)

Denominación de las Deudas	Moneda de Contratación	Institución o País Acreedor	Saldo Inicial del Periodo	Saldo Final del Periodo
DEUDA PÚBLICA				
Corto Plazo				
Deuda Interna				
Instituciones de Crédito	Peso	México	0.00	0.00
Títulos y Valores	Peso	México	0.00	0.00
Arrendamientos Financieros	Peso	México	0.00	0.00
Deuda Externa				
Organismos Financieros Internacionales	Peso	México	0.00	0.00
Deuda Bilateral	Peso	México	0.00	0.00
Títulos y Valores	Peso	México	0.00	0.00
Arrendamientos Financieros	Peso	México	0.00	0.00
Subtotal a Corto Plazo			0.00	0.00
Largo Plazo				
Deuda Interna				
Instituciones de Crédito	Peso	México	0.00	0.00
Títulos y Valores	Peso	México	0.00	0.00
Arrendamientos Financieros	Peso	México	0.00	0.00
Deuda Externa				
Organismos Financieros Internacionales	Peso	México	0.00	0.00
Deuda Bilateral	Peso	México	0.00	0.00
Títulos y Valores	Peso	México	0.00	0.00
Arrendamientos Financieros			0.00	0.00
Subtotal a Largo Plazo			0.00	0.00
Otros Pasivos	Peso	México	106,028.50	122,445.38
Total Deuda y Otros Pasivos			106,028.50	122,445.38

Bajo protesta de decir verdad declaramos que los Estados Financieros y sus Notas son razonablemente correctos y responsabilidad del emisor

000089



Apartado 2
Estados E Informes Presupuestarios.


Avance De Gestión Financiera Primer Semestre
Sistema Municipal Para El Desarrollo Integral De La
Familia Del Municipio De Ezequiel Montes, Qro.

| 2022

SISTEMA MUNICIPAL PARA EL DESARROLLO INTEGRAL DE LA FAMILIA DEL MUNICIPIO DE EZEQUEL MONTES, QRO.
 Estado Analítico de Ingresos
 Del 1 de Enero al 30 de Junio de 2022

Rubro de Ingresos	Ingreso				Diferencia (6= 5 - 1)
	Estimado (1)	Ampliaciones y Reducciones (2)	Modificado (3= 1 + 2)	Devenigado (4)	
Impuestos	0	0	0	0	0
Cuotas y Aportaciones de Seguridad Social	0	0	0	0	0
Contribuciones de Mejoras	0	0	0	0	0
Derechos	0	0	0	0	0
Productos	0	0	0	0	0
Aprovechamientos	0	0	0	0	0
Ingresos por Venta de Bienes, Prestación de Servicios y Otros Ingresos	0	0	0	0	0
Participaciones, Aportaciones, Convenios, Incentivos Derivados de la Colaboración Fiscal y Fondos Distintos de Aportaciones	12,650,000.00	0.00	12,650,000.00	6,900,000.00	-5,750,000.00
Transferencias, Asignaciones, Subsidios y Subvenciones, y Pensiones y Jubilaciones	0	0	0	0	0
Ingresos Derivados de Financiamientos	0	0	0	0	0
Total	12,650,000.00	0.00	12,650,000.00	6,900,000.00 Ingresos excedentes*	-5,750,000.00

Estado Analítico de Ingresos Por Fuente de Financiamiento	Ingreso				Diferencia (6= 5 - 1)
	Estimado (1)	Ampliaciones y Reducciones (2)	Modificado (3= 1 + 2)	Devenigado (4)	
Ingresos del Poder Ejecutivo Federal o Estatal y de los Municipios	0	0	0	0	0
Impuestos	0	0	0	0	0
Cuotas y Aportaciones de Seguridad Social	0	0	0	0	0
Contribuciones de Mejoras	0	0	0	0	0
Derechos	0	0	0	0	0
Productos	0	0	0	0	0
Aprovechamientos	0	0	0	0	0
Participaciones, Aportaciones, Convenios, Incentivos Derivados de la Colaboración Fiscal y Fondos Distintos de Aportaciones	12,650,000.00	0.00	12,650,000.00	6,900,000.00	-5,750,000.00
Transferencias, Asignaciones, Subsidios y Subvenciones, y Pensiones y Jubilaciones	0	0	0	0	0
Ingresos de los Entes Públicos de los Poderes Legislativo y Judicial, de los Organos Autónomos y del Sector Paraestatal o Paramunicipal, así como de las Empresas Productivas del Estado	0	0	0	0	0
Cuotas y Aportaciones de Seguridad Social	0	0	0	0	0
Productos	0	0	0	0	0
Ingresos por Venta de Bienes, Prestación de Servicios y Otros Ingresos	0	0	0	0	0
Transferencias, Asignaciones, Subsidios y Subvenciones, y Pensiones y Jubilaciones	0	0	0	0	0
Ingresos derivados de financiamiento	0	0	0	0	0
Ingresos Derivados de Financiamientos	0	0	0	0	0
Total	12,650,000.00	0.00	12,650,000.00	6,900,000.00 Ingresos excedentes	-5,750,000.00



SISTEMA MUNICIPAL PARA EL DESARROLLO INTEGRAL DE LA FAMILIA DEL MUNICIPIO DE EZEQUIEL MONTES, QRO.
 Estado Analítico del Ejercicio del Presupuesto de Egresos
 Clasificación por Objeto del Gasto (Capítulo y Concepto)
 Del 1 de Enero al 30 de Junio de 2022

Concepto	Egresos			Pagado	Subejercicio	
	Aprobado	Ampliaciones/ (Reducciones)	Modificado			
	1	2	3 = (1 + 2)	4	5	6 = (3 - 4)
Servicios Personales						
Remuneraciones al Personal de Carácter Permanente	8,110,656.10	0.00	8,110,656.10	3,156,425.31	4,954,230.79	
Remuneraciones al Personal de Carácter Transitorio	5,502,890.73	0.00	5,502,890.73	2,562,903.89	2,939,987.04	
Remuneraciones Adicionales y Especiales	0.00	0.00	0.00	0.00	0.00	
Seguridad Social	1,553,402.37	0.00	1,553,402.37	176,575.81	1,376,826.56	
Otras Prestaciones Sociales y Económicas	0.00	0.00	0.00	0.00	0.00	
Provisiones	1,054,363.00	0.00	1,054,363.00	416,945.81	637,417.19	
Pago de Estímulos a Servidores Públicos	0.00	0.00	0.00	0.00	0.00	
Materiales y Suministros						
Materiales de Administración, Emisión de Documentos y Artículos Oficiales	1,301,000.00	14,990.42	1,315,990.42	682,175.63	633,814.79	
Alimentos y Utensilios	165,000.00	3,149.00	168,149.00	139,303.13	28,845.87	
Materiales Primas y Materiales de Producción y Comercialización	200,000.00	601.44	200,601.44	131,723.01	68,878.43	
Materiales y Artículos de Construcción y de Reparación	123,000.00	0.00	123,000.00	97,327.62	21,225.40	
Productos Químicos, Farmacéuticos y de Laboratorio	80,000.00	-4,446.58	75,553.42	2,850.88	78,729.12	
Combustibles, Lubricantes y Aditivos	540,000.00	1,580.00	541,580.00	207,560.01	332,439.99	
Vestuario, Blancos, Prendas de Protección y Artículos Deportivos	50,000.00	4,770.08	54,770.08	4,770.08	50,000.00	
Materiales y Suministros Para Seguridad	0.00	0.00	0.00	0.00	0.00	
Herramientas, Refacciones y Accesorios Menores	143,000.00	9,336.88	152,336.88	98,640.90	53,695.98	
Servicios Generales						
Servicios Básicos	1,963,343.30	-24,435.42	1,938,907.88	920,238.50	1,016,669.38	
Servicios de Arrendamiento	200,000.00	-6,738.09	193,261.91	50,480.15	142,781.76	
Servicios Profesionales, Científicos, Técnicos y Otros Servicios	77,000.00	9,078.59	86,078.59	34,899.89	51,178.69	
Servicios Financieros, Bancarios y Comerciales	508,000.00	-56,963.51	451,036.49	154,065.43	297,081.06	
Servicios de Instalación, Reparación, Mantenimiento y Conservación	178,343.90	0.00	178,343.90	150,248.19	28,095.71	
Servicios de Comunicación Social y Publicidad	305,000.00	7,057.59	312,057.59	211,346.47	100,711.12	
Servicios de Traslado y Viáticos	0.00	0.00	0.00	0.00	0.00	
Servicios Oficiales	70,000.00	19,550.00	89,550.00	57,484.39	32,065.61	
Otros Servicios Generales	400,000.00	0.00	400,000.00	146,752.88	253,247.12	
Transferencias, Asignaciones, Subsidios y Otras Ayudas						
Transferencias Internas y Asignaciones al Sector Público	225,000.00	3,480.00	228,480.00	116,871.00	111,509.00	
Transferencias al Resto del Sector Público	740,000.00	0.00	740,000.00	471,631.21	268,368.79	
Subsidios y Subvenciones	0.00	0.00	0.00	0.00	0.00	
Ayudas Sociales	480,000.00	0.00	480,000.00	326,203.00	153,797.00	
Pensiones y Jubilaciones	280,000.00	0.00	280,000.00	145,428.21	114,571.79	
Transferencias a Fideicomisos, Mandatos y Otros Análogos	0.00	0.00	0.00	0.00	0.00	
Transferencias a la Seguridad Social	0.00	0.00	0.00	0.00	0.00	
Donativos	0.00	0.00	0.00	0.00	0.00	
Bienes Muebles, Inmuebles e Intangibles						
Mobiliario y Equipo de Administración	535,000.00	9,445.00	544,445.00	411,886.16	132,558.84	
Mobiliario y Equipo Educativo y Recreativo	170,000.00	8,445.00	178,445.00	63,868.16	114,576.84	
Equipo e Instrumental Médico y de Laboratorio	10,000.00	0.00	10,000.00	0.00	10,000.00	
Vehículos y Equipo de Transporte	305,000.00	0.00	305,000.00	347,900.00	0.00	
Equipo de Defensa y Seguridad	0.00	0.00	0.00	0.00	0.00	
Máquina, Otros Equipos y Herramientas	50,000.00	-42,900.00	7,100.00	0.00	7,100.00	
Activos Biológicos	0.00	0.00	0.00	0.00	0.00	
Bienes Inmuebles	0.00	0.00	0.00	0.00	0.00	
Activos Intangibles	0.00	0.00	0.00	0.00	0.00	
Inversión Pública						
Obra Pública en Bienes de Dominio Público	0.00	0.00	0.00	0.00	0.00	
Obra Pública en Bienes Propios	0.00	0.00	0.00	0.00	0.00	
Proyectos Productivos y Acciones de Fomento	0.00	0.00	0.00	0.00	0.00	
Inversiones Financieras y Otras Provisiones						
	0.00	0.00	0.00	0.00	0.00	

[Handwritten signature and official stamp]


SISTEMA MUNICIPAL PARA EL DESARROLLO INTEGRAL DE LA FAMILIA DEL MUNICIPIO DE EZEQUIEL MONTES, QRO.
 Estado Analítico del Ejercicio del Presupuesto de Egresos
 Clasificación por Objeto del Gasto (Capítulo y Concepto)
 Del 1 de Enero al 30 de Junio de 2022

Concepto	Egresos				Subejercicio 6 = (3 - 4)
	1 Aprobado	2 Ampliaciones/ (Reducciones)	3 = (1 + 2) Modificado	4 Devengado	
Inversiones Para el Fomento de Actividades Productivas	0.00	0.00	0.00	0.00	0.00
Acciones y Participaciones de Capital	0.00	0.00	0.00	0.00	0.00
Compra de Títulos y Valores	0.00	0.00	0.00	0.00	0.00
Concesión de Préstamos	0.00	0.00	0.00	0.00	0.00
Inversiones en Fideicomisos, Mandatos y Otros Análogos	0.00	0.00	0.00	0.00	0.00
Otras Inversiones Financieras	0.00	0.00	0.00	0.00	0.00
Provisiones para Contingencias y Otras Erogaciones Especiales	0.00	0.00	0.00	0.00	0.00
Participaciones y Aportaciones	0.00	0.00	0.00	0.00	0.00
Participaciones	0.00	0.00	0.00	0.00	0.00
Aportaciones	0.00	0.00	0.00	0.00	0.00
Convencios	0.00	0.00	0.00	0.00	0.00
Deuda Pública	0.00	0.00	0.00	0.00	0.00
Amortización de la Deuda Pública	0.00	0.00	0.00	0.00	0.00
Intereses de la Deuda Pública	0.00	0.00	0.00	0.00	0.00
Comisiones de la Deuda Pública	0.00	0.00	0.00	0.00	0.00
Gastos de la Deuda Pública	0.00	0.00	0.00	0.00	0.00
Costo por Coberturas	0.00	0.00	0.00	0.00	0.00
Apoyos Financieros	0.00	0.00	0.00	0.00	0.00
Adeudos de Ejercicios Fiscales Anteriores (Adelantos)	0.00	0.00	0.00	0.00	0.00
Total del Gasto	12,650,000.00	0.00	12,650,000.00	5,644,358.81	5,642,488.91
					7,005,641.19



SISTEMA MUNICIPAL PARA EL DESARROLLO INTEGRAL DE LA FAMILIA DEL MUNICIPIO DE EZEQUIEL MONTES, QRO.
Estado Analítico del Ejercicio del Presupuesto de Egresos
Clasificación Económica (por Tipo de Gasto)
Del 1 de Enero al 30 de Junio de 2022


Concepto	Egresos					Subejercicio 6 = (3 - 4)
	Aprobado 1	Ampliaciones/ (Reducciones) 2	Modificado 3 = (1 + 2)	Devengado 4	Pagado 5	
Gasto Corriente	11,855,000.00	-9,445.00	11,845,555.00	5,087,042.44	5,085,183.54	6,758,512.56
Gasto de Capital	535,000.00	9,445.00	544,445.00	411,888.16	411,888.16	132,556.84
Amortización de la Deuda y Disminución de Pasivos	0.00	0.00	0.00	0.00	0.00	0.00
Pensiones y Jubilaciones	260,000.00	0.00	260,000.00	145,428.21	145,428.21	114,571.79
Participaciones	0.00	0.00	0.00	0.00	0.00	0.00
Total del Gasto	12,650,000.00	0.00	12,650,000.00	5,644,358.81	5,642,499.91	7,005,641.19



0000013

SISTEMA MUNICIPAL PARA EL DESARROLLO INTEGRAL DE LA FAMILIA DEL MUNICIPIO DE EZEQUIEL MONTES, QRO.
 Estado Analítico del Ejercicio del Presupuesto de Egresos
 Clasificación Administrativa
 Del 1 de Enero al 30 de Junio de 2022

Concepto	Egresos				Subejercicio
	Aprobado 1	Ampliaciones/ (Reducciones) 2	Modificado 3 = (1 + 2)	Devengado 4	
DESCONCENTRADOS Y OTROS SISTEMA MUNICIPAL PARA EL DESARROLLO INTEGRAL DE LA FAMILIA DE EZEQUIEL MONTES QUERETARO	\$12,650,000.00	\$0.00	\$12,650,000.00	\$5,644,356.81	\$5,642,499.91
	\$12,650,000.00	\$0.00	\$12,650,000.00	\$5,644,356.81	\$5,642,499.91
			\$0.00		
			\$0.00		
			\$0.00		
Total del Gasto	\$12,650,000.00	\$0.00	\$12,650,000.00	\$5,644,356.81	\$5,642,499.91
					6 = (3 - 4)
					\$7,005,641.19
					\$7,005,641.19
					\$0.00
					\$0.00
					\$0.00
					\$0.00
					\$0.00
					\$0.00
					\$0.00




SISTEMA MUNICIPAL PARA EL DESARROLLO INTEGRAL DE LA FAMILIA DEL MUNICIPIO DE EZEQUIEL MONTES, QRO.

Estado Analítico del Ejercicio del Presupuesto de Egresos

Clasificación Funcional (Finalidad y Función)

Del 1 de Enero al 30 de Junio de 2022

Concepto	Egresos					Subejercicio 6 = (3 - 4)
	Aprobado 1	Ampliaciones/ (Reducciones) 2	Modificado 3 = (1 + 2)	Devengado 4	Pagado 5	
Gobierno	0.00	0.00	0.00	0.00	0.00	0.00
Legislación						0.00
Justicia						0.00
Coordinación de la Política de Gobierno						0.00
Relaciones Exteriores						0.00
Asuntos Financieros y Hacendarios						0.00
Seguridad Nacional						0.00
Asuntos de Orden Público y de Seguridad Interior						0.00
Otros Servicios Generales						0.00
Desarrollo Social	12,650,000.00	0.00	12,650,000.00	5,644,358.81	5,642,499.91	7,005,641.19
Protección Ambiental						0.00
Vivienda y Servicios a la Comunidad						0.00
Salud						0.00
Recreación, Cultura y Otras Manifestaciones Sociales						0.00
Educación						0.00
Protección Social						0.00
Otros Asuntos Sociales	12,650,000.00	0.00	12,650,000.00	5,644,358.81	5,642,499.91	7,005,641.19
Desarrollo Económico	0.00	0.00	0.00	0.00	0.00	0.00
Asuntos Económicos, Comerciales y Laborales en General						0.00
Agropecuaria, Silvicultura, Pesca y Caza						0.00
Combustibles y Energía						0.00
Minería, Manufacturas y Construcción						0.00
Transporte						0.00
Comunicaciones						0.00
Turismo						0.00
Ciencia, Tecnología e Innovación						0.00
Otras Industrias y Otros Asuntos Económicos						0.00

0.0000015



Apartado 3
Anexos.

a) NOTAS DE
DESGLOSE

I) NOTAS AL ESTADO DE SITUACIÓN FINANCIERA

Activo Efectivo y Equivalentes

1. Efectivo y Equivalentes:

FONDOS CON AFECTACION ESPECIFICA		Tipo	Monto
Dirección Administrativa		Caja	7,000.00
Unidad de Rehabilitación		Caja	0.00
Banco del Bajío 61645450203		Bancos Tesorería	45,445.82
Banco del Bajío 61645450205		Bancos Tesorería	118,938.13
Banco del Bajío 0214692000201		Bancos Tesorería	459380.86
Banco del Bajío 0307847550201		Bancos Tesorería	1,932.98
Banco del Bajío 0349025850101		Bancos Tesorería	929,269.59
Banco del Bajío 0354358090101		Bancos Tesorería	0.00
Banco del Bajío 0354314770101		Bancos Tesorería	0.00
Total			1,561,967.38

Derechos a recibir Efectivo y Equivalentes y Bienes o Servicios a Recibir

2. Derechos a recibir Efectivo y Equivalentes y Bienes o Servicios a Recibir

Descripción de la cuenta	Monto
Deudores diversos por cobrar a corto plazo	21292.89
Ingresos por recuperar a corto plazo	0.00
Otros derechos a recibir efectivo o equivalentes	0.00

Bienes Disponibles para su Transformación o Consumo (inventarios)

3. Bienes Disponibles para su Transformación o Consumo (inventarios)

CUENTA DE ALMACEN	Monto	Características Cualitativas
Almacenes de Materiales y Suministros de consumo	750.00	Almacén de Paquetes
Subtotal	0.00	

0000018

Inversiones Financieras

4. NO APLICA

Bienes Muebles, Inmuebles e Intangibles

5. Bienes Muebles, Inmuebles e Intangibles

CUENTA DE BIENES MUEBLES		Monto
Bienes muebles		1,954,174.85
Activos intangibles		26,669.96
Depreciación, deterioro y amortización acumulada		-238,365.28

Estimaciones y Deterioros

6. NO APLICA

Otros Activos

7. NO APLICA

Pasivo

1. Cuentas por pagar

Descripción de la cuenta	Monto
Servicios personales por pagar a corto plazo	-190.33
Proveedores por pagar a corto plazo	155.90
Transferencias otorgadas por pagar a corto plazo	0.00
Retenciones y contribuciones por pagar a corto plazo	110,243.59
Otras cuentas por pagar a corto plazo	12,236.22

ID) NOTAS AL ESTADO DE ACTIVIDADES

Ingresos de Gestión

1. Ingresos de Gestión

CLASE DE INGRESOS	Monto
Participaciones y Aportaciones	6,900,000.00
Total	6,900,000.00
Ingresos y Otros Beneficios	Monto
Ingresos por venta de bienes y servicios	0.00
Ingresos y otros beneficios	190,872.59
Total	7,090,872.59

Gastos y Otras Pérdidas:

2. Gastos y Otras Pérdidas.

CUENTA	Monto	Porcentaje del total del gasto
Servicios personales	3,156,425.31	60.04%
Materiales y suministros	682,175.63	12.98%
Servicios generales	922,238.50	17.54%
Ayudas Sociales	326,203.00	6.21%
Pensiones y Jubilaciones	145,428.21	2.77%
Depreciaciones	23,969.70	0.46%
Amortización de bienes intangibles	626.04	0.01%
Deuda publica	0.00	0.00%
Total	5,257,066.39	100.00%

III) NOTAS AL ESTADO DE VARIACIÓN EN LA HACIENDA PÚBLICA

1. Patrimonio Contribuido

Patrimonio Contribuido	Monto
Aportaciones de Capital	736,346.44
Donaciones de Capital	0.00
Actualización de la Hacienda Pública / Patrimonio	0.00
Total	736,346.44

2. Patrimonio Generado

Patrimonio Generado	Monto
Resultado del Ejercicio	0.00
Resultado de Ejercicios Anteriores	633,891.78
Revalúo	0.00
Reservas	0.00
Rectificaciones de Resultados de Ejercicios Anteriores	0.00
Total	633,891.78

IV) NOTAS AL ESTADO DE FLUJOS DE EFECTIVO

Efectivo y equivalentes

1. Efectivo y Equivalentes

	2022
Efectivo	7,000.00
Efectivo en Bancos – Tesorería	1,554,967.38
Efectivo en Bancos- Dependencias	0.00
Inversiones temporales (hasta 3 meses)	0.00
Fondos con afectación específica	0.00
Depósitos de fondos de terceros y otros	0.00
Tota de Efectivo y Equivalentes	1,561,967.38

2. Adquisiciones por actividades de Inversión

	Monto Global
Bienes Muebles	1,954,174.85
Bienes Intangibles	14,149.50

V) CONCILIACIÓN ENTRE LOS INGRESOS PRESUPUESTARIOS Y CONTABLES, ASÍ COMO ENTRE LOS EGRESOS PRESUPUESTARIOS Y LOS GASTOS CONTABLES

SISTEMA MUNICIPAL PARA EL DESARROLLO INTEGRAL DE LA FAMILIA DEL MUNICIPIO DE EZEQUIEL MONTES, QRO. Conciliación entre los Ingresos Presupuestarios y Contables Correspondiente del 1 de Enero al 30 de Junio de 2022 (Cifras en pesos)	
1. Ingresos Presupuestarios	6,900,000.00

2. Más ingresos contables no presupuestarios	190,872.59
2.1 Ingresos Financieros	0.00
2.2 Incremento por Variación de Inventarios	
2.3 Disminución del exceso de estimaciones por pérdida o deterioro u obsolescencia	0.00
2.4 Disminución del exceso de provisiones	0.00
2.5 Otros ingresos y beneficios varios	190,872.59
2.6 Otros ingresos contables no presupuestarios	0.00

3. Menos ingresos presupuestarios no contables	
3.1 Aprovechamientos Patrimoniales	0.00
3.2 Ingresos derivados de financiamientos	0.00
3.3 Otros ingresos presupuestarios no contables	0.00

4. Ingresos Contables (4 = 1 + 2 - 3)	7,090,872.59
---------------------------------------	--------------

0000021

SISTEMA MUNICIPAL PARA EL DESARROLLO INTEGRAL DE LA FAMILIA DEL MUNICIPIO DE EZEQUIEL MONTES, QRO.
Conciliación entre los Egresos Presupuestarios y los Gastos Contables
Correspondiente del 1 de Enero al 30 de Junio de 2022

1. Total de egresos presupuestarios **5,644,358.81**

2. Menos egresos presupuestarios no contables		411,888.16
2.1 Materias Primas y Materiales de Producción y Comercialización	0.00	
2.2 Materiales y Suministros	0.00	
2.3 Mobiliario y Equipo de Administración	63,988.16	
2.4 Mobiliario y Equipo Educativo y Recreativo	0.00	
2.5 Equipo e Instrumental Médico y de Laboratorio	0.00	
2.6 Vehículos y Equipo de Transporte	347,900.00	
2.7 Equipo de Defensa y Seguridad	0.00	
2.8 Maquinaria, Otros Equipos y Herramientas	0.00	
2.9 Activos Biológicos	0.00	
2.10 Bienes Inmuebles	0.00	
2.11 Activos Intangibles	0.00	
2.12 Obra Pública en Bienes de Dominio Público	0.00	
2.13 Obra Pública en Bienes Propios	0.00	
2.14 Acciones y Participaciones de Capital	0.00	
2.15 Compra de Títulos y Valores	0.00	
2.16 Concesión de Préstamos	0.00	
2.17 Inversiones en Fideicomisos, Mandatos y Otros Análogos		
2.18 Provisiones para Contingencias y Otras Erogaciones Especiales		
2.19 Amortización de la Deuda Pública		
2.20 Adeudos de Ejercicios Fiscales Anteriores (ADEFAS)		
2.21 Otros Egresos Presupuestales No Contables	0.00	

3. Más Gastos Contables No Presupuestarios **24,595.74**

3.1 Estimaciones, Depreciaciones, Deterioros, Obsolescencia y Amortizaciones	24,595.74
3.2 Provisiones	0.00
3.3 Disminución de inventarios	0.00
3.4 Aumento por insuficiencia de estimaciones por pérdida o deterioro u obsolescencia	0.00
3.5 Aumento por insuficiencia de provisiones	0.00
3.6 Otros Gastos	0.00
3.7 Otros Gastos Contables No Presupuestales	0.00

4. Total de Gasto Contable **5,257,066.39**

000022

b) NOTAS DE MEMORIA (CUENTAS DE ORDEN)

Cuentas de ingresos y egresos presupuestarias. Ver anexos.

c) NOTAS DE GESTIÓN

10. Introducción.

Los Estados Financieros de los entes públicos, proveen de información financiera a los principales usuarios de la misma, al Congreso y a los ciudadanos. El objetivo del presente documento es la revelación del contexto y de los aspectos económicos-financieros más relevantes que influyeron en las decisiones del período, y que deberán ser considerados en la elaboración de los estados financieros para la mayor comprensión de los mismos y sus particularidades.

De esta manera, se informa y explica la respuesta del gobierno a las condiciones relacionadas con la información financiera de cada período de gestión; además, de exponer aquellas políticas que podrían afectar la toma de decisiones en períodos posteriores.

10. Panorama Económico y Financiero

Los ingresos recaudados por la entidad equivalen en un 97.23% a las participaciones otorgadas por el Municipio de Ezequiel Montes, el 2.77% equivale a ingresos por cuotas de recuperación recaudadas por la Unidad de Rehabilitación del DIF y otros ingresos. Del total de los gastos, los más representativos son los Servicios Personales que equivalen a un 60.04% el 39.96 % restante equivale a servicios personales, materiales y suministros, servicios generales, ayudas sociales, pensiones y jubilaciones, depreciaciones y amortización de bienes intangibles.

3.- Autorización e Historia

Se informará sobre:

a) Fecha de creación. 06 de marzo de 1986.

b) Estructura. El Patronato

La Junta Directiva

Director del Sistema Municipal

La Procuraduría de la Defensa del Menor y la Familia Director Administrativo

4.- Organización y Objeto Social

Se informará sobre:

c) Objeto social.

Brindar atención de calidad y con gran sensibilidad a la población del Municipio de Ezequiel Montes, que por sus condiciones físicas, económicas, sociales y culturales es sujeto de asistencia social.

Ser una institución capaz, eficaz, eficiente y comprometida con la integración social de todos los individuos, que promueva el desarrollo humano y social en el Municipio de Ezequiel Montes.

Dar un buen servicio a la comunidad, promoviendo los programas de asistencia social; para lograr la integración de las familias, desempeñando las actividades encomendadas con sensibilidad y responsabilidad.

b) Principal actividad Asistencia Social

c) Ejercicio Fiscal
2022

d) Régimen jurídico.

Constitución Política de los Estados Unidos Mexicanos Constitución Política del Estado de Querétaro

Ley Orgánica Municipal para el Estado de Querétaro Ley de Salud para el Estado de Querétaro

Ley de Acceso a la Información Pública del Estado de Querétaro

Reglamento Orgánico de la Administración Pública del Municipio de Ezequiel Montes Querétaro Ley de Responsabilidades de los Servidores Públicos del Estado de Querétaro

Reglamento Interior del Sistema Municipal para el Desarrollo Integral de la Familia del Municipio de Ezequiel Montes Querétaro Ley General de Contabilidad Gubernamental Ley de Disciplina Financiera

Ley para el Manejo de los Recursos Públicos del Estado de Querétaro

e) Consideraciones fiscales del ente: revelar el tipo de contribuciones que esté obligado a pagar o retener. Impuesto Sobre la Renta Retenciones sobre Sueldos y Salarios
Impuesto Sobre la Renta Retenciones sobre Honorarios Impuesto Sobre la Renta Retenciones Asimilados a Salarios Impuesto Sobre Nomina

0000024

- f) Estructura organizacional básica El Patronato
La Junta Directiva
Dirección General y Administrativa del Sistema Municipal Coordinación de Programas Alimentarios
Unidad de Rehabilitación
Procuraduría de la Defensa del Menor y la Familia Programa de Atención a Menores y Adolescentes Centro de día del adulto mayor
Asistencia Social
Coordinación de Desarrollo Comunitario Polo de Desarrollo de Villa Progreso

5.- Bases de Preparación de los Estados Financieros

De acuerdo a la Ley General de Contabilidad Gubernamental y a los Lineamientos emitidos por el Consejo Nacional de Armonización Contable (CONAC), los Informes Financieros deberán proveer información financiera sujeta a los criterios de utilidad, confiabilidad, relevancia, comprensibilidad y de comparación; la información deberá ser oportuna, veraz, representativa, suficiente y dar la posibilidad de predicción e importancia relativa, todo ello en afán de alcanzar la compatibilidad de todos los entes obligados por ley la modernización que la Ley determina. Estos estados financieros se entregan conforme a los artículo 44, 45, 46 fracciones I y II, 49, 52, y 53 fracciones I, II, IV de la Ley General de Contabilidad Gubernamental, bajo los postulados básicos de sustancia económica, entes públicos, existencia permanente, revelación suficiente, importancia relativa, valuación, dualidad económica, consistencia y devengo contable.

6. Políticas de Contabilidad Significativas

NO APLICA

7. Posición en Moneda Extranjera y Protección por Riesgo Cambiario

NO APLICA

8. Reporte Analítico del Activo

a) Vida útil o porcentajes de depreciación, deterioro o amortización utilizados en los diferentes tipos de activos.

Grupo	Años de vida útil	% de Depreciación
Equipo de computo	3	33.30
Equipo de comunicaciones	10	10.00
Mobiliario y equipo de oficina	10	10.00
Otro mobiliario y equipo	10	10.00
Licencias	10	10.00
Maquinaria Herramientas y Otros equipos	10	10.00
Equipo médico y de laboratorio	5	20.00

9. Fideicomisos, Mandatos y Análogos

NO APLICA

10. Reporte de la Recaudación

a) Recaudación de Ingresos

Ingresos de la Entidad	Monto	Característica Significativa
Participaciones y Aportaciones	6,900,000.00	Participaciones del Municipio de Ezequiel Montes
Ingresos por venta de bienes y servicios	0.00	
Total	6,900,000.00	

b) Proyección de la recaudación e ingresos en el mediano plazo.

Proyección de Ingresos	Monto	Característica Significativa
Participaciones y Aportaciones	0.00	

0000028

Participación Ordinaria	6,900,000.00	Participaciones del Municipio de Ezequiel Montes
Ingresos y Otros Beneficios	190,872.59	Cuotas de Recuperación UR
Ingresos por venta de bienes y servicios	0.00	
Total	7,090,872.59	

11. Información sobre la Deuda y el Reporte Analítico de la Deuda

NO APLICABLE

12. Calificaciones otorgadas

NO APLICABLE

13. Proceso de Mejora

Se actualizo reglamento interno, manual de organización y


14. Información por Segmentos

NO APLICABLE

15. Eventos Posteriores al Cierre

16. Partes Relacionadas

Bajo protesta de decir verdad declaramos que los Estados Financieros y sus Notas son razonablemente correctos y responsabilidad del emisor.


C.P. RODOLFO REYNOSO ZAMORA
 DIRECTOR ADMINISTRATIVO
 ELABORO


LEM. MA. GUADALUPE VARGAS MONTES
 DIRECTOR GENERAL
 AUTORIZO

SISTEMA MUNICIPAL PARA EL DESARROLLO INTEGRAL DE LA FAMILIA DEL MUNICIPIO DE EZEQUIEL MONTES, QRO
Conciliación entre los Ingresos Presupuestarios y Contables
Correspondiente del 1 de Enero al 30 de Junio de 2022
(Cifras en pesos)

1. Ingresos Presupuestarios		6,900,000.00
2. Más ingresos contables no presupuestarios		190,872.59
2.1 Ingresos Financieros	0.00	
2.2 Incremento por Variación de Inventarios		
2.3 Disminución del exceso de estimaciones por pérdida o deterioro u obsolescencia	0.00	
2.4 Disminución del exceso de provisiones	0.00	
2.5 Otros ingresos y beneficios varios	190,872.59	
2.6 Otros ingresos contables no presupuestarios	0.00	
		0.00
3. Menos ingresos presupuestarios no contables		
3.1 Aprovechamientos Patrimoniales	0.00	
3.2 Ingresos derivados de financiamientos	0.00	
3.3 Otros ingresos presupuestarios no contables	0.00	
4. Ingresos Contables (4 = 1 + 2 - 3)		7,090,872.59

SISTEMA MUNICIPAL PARA EL DESARROLLO INTEGRAL DE LA FAMILIA DEL MUNICIPIO DE EZEQUIEL MONTES, QRO.
Conciliación entre los Egresos Presupuestarios y los Gastos Contables
Correspondiente del 1 de Enero al 30 de Junio de 2022

1. Total de egresos presupuestarios		5,644,358.81
2. Menos egresos presupuestarios no contables		411,888.16
2.1 Materias Primas y Materiales de Producción y Comercialización	0.00	
2.2 Materiales y Suministros	0.00	
2.3 Mobiliario y Equipo de Administración	63,988.16	
2.4 Mobiliario y Equipo Educativo y Recreativo	0.00	
2.5 Equipo e Instrumental Médico y de Laboratorio	0.00	
2.6 Vehículos y Equipo de Transporte	347,900.00	
2.7 Equipo de Defensa y Seguridad	0.00	
2.8 Maquinaria, Otros Equipos y Herramientas	0.00	
2.9 Activos Biológicos	0.00	
2.10 Bienes Inmuebles	0.00	
2.11 Activos Intangibles	0.00	
2.12 Obra Pública en Bienes de Dominio Público	0.00	
2.13 Obra Pública en Bienes Propios	0.00	
2.14 Acciones y Participaciones de Capital	0.00	
2.15 Compra de Títulos y Valores	0.00	
2.16 Concesión de Préstamos	0.00	
2.17 Inversiones en Fideicomisos, Mandatos y Otros Análogos		
2.18 Provisiones para Contingencias y Otras Erogaciones Especiales		
2.19 Amortización de la Deuda Pública		
2.20 Adeudos de Ejercicios Fiscales Anteriores (ADEFAS)		
2.21 Otros Egresos Presupuestales No Contables	0.00	
3. Más Gastos Contables No Presupuestarios		24,595.74
3.1 Estimaciones, Depreciaciones, Deterioros, Obsolescencia y Amortizaciones	24,595.74	
3.2 Provisiones	0.00	
3.3 Disminución de inventarios	0.00	
3.4 Aumento por insuficiencia de estimaciones por pérdida o deterioro u obsolescencia	0.00	
3.5 Aumento por insuficiencia de provisiones	0.00	
3.6 Otros Gastos	0.00	
3.7 Otros Gastos Contables No Presupuestales	0.00	
4. Total de Gasto Contable		5,257,066.39

3


[Handwritten signature]

SISTEMA MUNICIPAL PARA EL DESARROLLO INTEGRAL DE LA FAMILIA DEL MUNICIPIO DE EZEQUIEL MONTES, QRO.
Informe de Pasivos Contingentes
Del 1 de Enero al 30 de Junio de 2022
(Pesos)

"En cumplimiento a lo dispuesto en los artículos 46, fracción I, inciso d, y 52 de la Ley General de Contabilidad Gubernamental, y de conformidad con lo establecido en el capítulo VII, numeral III, inciso g) del Manual de Contabilidad Gubernamental emitido por el CONAC, el ente público informa lo siguiente:"

Cuenta	Concepto	Importe
TOTAL		

Bajo protesta de decir verdad declaramos que los Estados Financieros y sus Notas son razonablemente correctos y responsabilidad del emisor





Apartado 4


**Avance Del Cumplimiento De Los Programas Con Base En Los
Indicadores Aprobados.**

000032

**SISTEMA MUNICIPAL PARA EL DESARROLLO INTEGRAL DE LA FAMILIA DEL MUNICIPIO DE EZEQUIEL MONTES, QRO.
AVANCE DEL CUMPLIMIENTO DE LOS PROGRAMAS CON BASE EN LOS INDICADORES APROBADOS
Del 1 de Enero al 30 de Junio de 2022**

NADA QUE MANIFESTAR

Bajo protesta de decir verdad declaramos que los Estados Financieros y sus Notas son razonablemente correctos y responsabilidad del emisor





Apartado 5

Información Financiera Conforme La Ley De Disciplina Financiera De las Entidades Federativas Y Los Municipios.

SISTEMA MUNICIPAL PARA EL DESARROLLO INTEGRAL DE LA FAMILIA DEL MUNICIPIO DE EZEQUIEL MONTES, QRO. (a)
Estado de Situación Financiera Detallado - LDF
Al 31 de diciembre de 2021 y al 30 de Junio de 2022 (b)
(PESOS)

Concepto (c)	2022 (d)	31 de diciembre de 2021 (e)	Concepto (c)	2022 (d)	31 de diciembre de 2021 (e)
ACTIVO			PASIVO		
Activo Circulante			Activo Circulante		
a. Efectivo y Equivalentes (a=a1+a2+a3+a4+a5+a6+a7)	1,561,967.38	120,171.61	a. Cuentas por Pagar a Corto Plazo (a=a1+a2+a3+a4+a5+a6+a7+a8+a9)	122,445.38	106,028.50
a1) Efectivo	7,000.00	7,408.03	a1) Servicios Personales por Pagar a Corto Plazo	-190.32	25,028.15
a2) Bancos/Tesorería	1,554,967.38	112,763.58	a2) Proveedores por Pagar a Corto Plazo	155.90	41,964.00
a3) Bancos/Dependencias y Otros	0.00	0.00	a3) Contratistas por Obras Públicas por Pagar a Corto Plazo	0.00	0.00
a4) Inversiones Temporales (Hasta 3 meses)	0.00	0.00	a4) Participaciones y Aportaciones por Pagar a Corto Plazo	0.00	0.00
a5) Fondos con Afectación Específica	0.00	0.00	a5) Transferencias Otorgadas por Pagar a Corto Plazo	0.00	0.00
a6) Depósitos de Fondos de Terceros en Garantía y/o Administración	0.00	0.00	a6) Intereses, Comisiones y Otros Gastos de la Deuda Pública por Pagar a Corto Plazo	0.00	0.00
a7) Otros Efectivos y Equivalentes	0.00	0.00	a7) Retenciones y Contribuciones por Pagar a Corto Plazo	110,243.59	37,715.69
b. Derechos a Recibir Efectivo o Equivalentes (b=b1+b2+b3+b4+b5+b6+b7)	21,292.89	158.00	a8) Devoluciones de la Ley de Ingresos por Pagar a Corto Plazo	0.00	0.00
b1) Inversiones Financieras de Corto Plazo	0.00	0.00	a9) Otras Cuentas por Pagar a Corto Plazo	12,236.22	1,320.66
b2) Cuentas por Cobrar a Corto Plazo	0.00	0.00	b. Documentos por Pagar a Corto Plazo (b=b1+b2+b3)	0.00	0.00
b3) Deudores Diversos por Cobrar a Corto Plazo	21,292.89	158.00	b1) Documentos Comerciales por Pagar a Corto Plazo	0.00	0.00
b4) Ingresos por Recuperar a Corto Plazo	0.00	0.00	b2) Documentos con Contratistas por Obras Públicas por Pagar a Corto Plazo	0.00	0.00
b5) Deudores por Anticipos de la Tesorería a Corto Plazo	0.00	0.00	b3) Otros Documentos por Pagar a Corto Plazo	0.00	0.00
b6) Préstamos Otorgados a Corto Plazo	0.00	0.00	c. Porción a Corto Plazo de la Deuda Pública a Largo Plazo (c=c1+c2)	0.00	0.00
b7) Otros Derechos a Recibir Efectivo o Equivalentes a Corto Plazo	0.00	0.00	c1) Porción a Corto Plazo de la Deuda Pública	0.00	0.00
c. Derechos a Recibir Bienes o Servicios (c=c1+c2+c3+c4+c5)	0.00	0.00	c2) Porción a Corto Plazo de Arrendamiento Financiero	0.00	0.00
c1) Anticipo a Proveedores por Adquisición de Bienes y Prestación de Servicios a Corto Plazo	0.00	0.00	d. Títulos y Valores a Corto Plazo	0.00	0.00
c2) Anticipo a Proveedores por Adquisición de Bienes Inmuebles y Muebles a Corto Plazo	0.00	0.00	e. Pasivos Diferidos a Corto Plazo (e=e1+e2+e3)	0.00	0.00
c3) Anticipo a Proveedores por Adquisición de Bienes Intangibles a Corto Plazo	0.00	0.00	e1) Ingresos Cobrados por Adelantado a Corto Plazo	0.00	0.00
c4) Anticipo a Contratistas por Obras Públicas a Corto Plazo	0.00	0.00	e2) Intereses Cobrados por Adelantado a Corto Plazo	0.00	0.00
c5) Otros Derechos a Recibir Bienes o Servicios a Corto Plazo	0.00	0.00	e3) Otros Pasivos Diferidos a Corto Plazo	0.00	0.00
d. Inventarios (d=d1+d2+d3+d4+d5)	0.00	0.00	f. Fondos y Bienes de Terceros en Garantía y/o Administración a Corto Plazo (f=f1+f2+f3+f4+f5+f6)	0.00	0.00
d1) Inventario de Mercancías para Venta	0.00	0.00	f1) Fondos en Garantía a Corto Plazo	0.00	0.00
d2) Inventario de Mercancías Terminadas	0.00	0.00	f2) Fondos en Administración a Corto Plazo	0.00	0.00
d3) Inventario de Mercancías en Proceso de Elaboración	0.00	0.00	f3) Fondos Contingentes a Corto Plazo	0.00	0.00
d4) Inventario de Materias Primas, Materiales y Suministros para Producción	0.00	0.00	f4) Fondos de Fideicomisos, Mandatos y Contratos Análogos a Corto Plazo	0.00	0.00
d5) Bienes en Tránsito	0.00	0.00	f5) Otros Fondos de Terceros en Garantía y/o Administración a Corto Plazo	0.00	0.00
e. Almacenes	750.00	750.00	f6) Valores y Bienes en Garantía a Corto Plazo	0.00	0.00
f. Estimación por Pérdida o Deterioro de Activos Circulantes (f=f1+f2)	0.00	0.00	g. Provisiones a Corto Plazo (g=g1+g2+g3)	0.00	0.00
f1) Estimaciones para Cuentas Incobrables por Derechos a Recibir Efectivo o Equivalentes	0.00	0.00	g1) Provisión para Demandas y Juicios a Corto Plazo	0.00	0.00
f2) Estimación por Deterioro de Inventarios	0.00	0.00	g2) Provisión para Contingencias a Corto Plazo	0.00	0.00
g. Otros Activos Circulantes (g=g1+g2+g3+g4)	0.00	0.00	g3) Otras Provisiones a Corto Plazo	0.00	0.00
g1) Valores en Garantía	0.00	0.00	h. Otros Pasivos a Corto Plazo (h=h1+h2+h3)	0.00	0.00
g2) Bienes en Garantía (excluye depósitos de fondos)	0.00	0.00	h1) Ingresos por Clasificar	0.00	0.00
g3) Bienes Derivados de Embargos, Decomisos, Aseguramientos y Dación en Pago	0.00	0.00	h2) Recaudación por Participar	0.00	0.00
g4) Adquisición con Fondos de Terceros	0.00	0.00	h3) Otros Pasivos Circulantes	0.00	0.00
IA. Total de Activos Circulantes (IA = a + b + c + d + e + f + g)	1,584,010.27	121,079.61	IIA. Total de Pasivos Circulantes (IIA = a + b + c + d + e + f + g + h)	122,445.38	106,028.50
Activo No Circulante			Pasivo No Circulante		
a. Inversiones Financieras a Largo Plazo	0.00	0.00	a. Cuentas por Pagar a Largo Plazo	0.00	0.00
b. Derechos a Recibir Efectivo o Equivalentes a Largo Plazo	0.00	0.00	b. Documentos por Pagar a Largo Plazo	0.00	0.00
c. Bienes Inmuebles, Infraestructura y Construcciones en Proceso	0.00	0.00	c. Deuda Pública a Largo Plazo	0.00	0.00
d. Bienes Muebles	1,954,174.85	1,542,286.69	d. Pasivos Diferidos a Largo Plazo	0.00	0.00
e. Activos Intangibles	26,669.96	26,669.96	e. Fondos y Bienes de Terceros en Garantía y/o en Administración a Largo Plazo	0.00	0.00
f. Depreciación, Deterioro y Amortización Acumulada de Bienes	-238,365.28	-213,769.54	f. Provisiones a Largo Plazo	0.00	0.00
g. Activos Diferidos	0.00	0.00	IIIB. Total de Pasivos No Circulantes (IIIB = a + b + c + d + e + f)	0.00	0.00
h. Estimación por Pérdida o Deterioro de Activos no Circulantes	0.00	0.00	II. Total del Pasivo (II = IIA + IIIB)	122,445.38	106,028.50
i. Otros Activos no Circulantes	0.00	0.00	HACIENDA PÚBLICA/PATRIMONIO		
IB. Total de Activos No Circulantes (IB = a + b + c + d + e + f + g + h + i)	1,742,479.53	1,355,187.11	IIIA. Hacienda Pública/Patrimonio Contribuido (IIIA = a + b + c)	736,346.44	736,346.44
I. Total del Activo (I = IA + IB)	3,326,489.80	1,476,266.72	a. Aportaciones	736,346.44	736,346.44
			b. Donaciones de Capital	0.00	0.00
			c. Actualización de la Hacienda Pública/Patrimonio	0.00	0.00
			IIIB. Hacienda Pública/Patrimonio Generado (IIIB = a + b + c + d + e)	2,467,697.98	633,891.78
			a. Resultados del Ejercicio (Ahorro/ Desahorro)	1,833,806.20	6,638.56
			b. Resultados de Ejercicios Anteriores	633,891.78	627,053.22
			c. Revalúos	0.00	0.00
			d. Reservas	0.00	0.00
			e. Rectificaciones de Resultados de Ejercicios Anteriores	0.00	0.00
			IIIC. Exceso o Insuficiencia en la Actualización de la Hacienda Pública/Patrimonio (IIIC=a+b)	0.00	0.00
			a. Resultado por Posición Monetaria	0.00	0.00
			b. Resultado por Tenencia de Activos no Monetarios	0.00	0.00
			III. Total Hacienda Pública/Patrimonio (III = IIIA + IIIB + IIIC)	3,204,044.42	1,370,238.22
			IV. Total del Pasivo y Hacienda Pública/Patrimonio (IV = II + III)	3,326,489.80	1,476,266.72

SISTEMA MUNICIPAL PARA EL DESARROLLO INTEGRAL DE LA FAMILIA DEL MUNICIPIO DE EZEQUIEL MONTES, QRO. (a)							
Informe Analítico de la Deuda Pública y Otros Pasivos - LDF							
Del 1 de Enero al 30 de Junio de 2022 (b)							
(PESOS)							
Denominación de la Deuda Pública y Otros Pasivos	Saldo al 31 de diciembre de 2021 (d)	Disposiciones del Periodo (e)	Amortizaciones del Periodo (f)	Revaluaciones, Reclasificaciones y Otros Ajustes (g)	Saldo Final del Periodo (h)	Pago de Intereses del Periodo (i)	Pago de Comisiones y demás costos asociados durante el Periodo (j)
(c)	(d)	(e)	(f)	(g)	h=d+e-f+g	(i)	(j)
1. Deuda Pública (1=A+B)	0.00	0.00	0.00	0.00	0.00	0.00	0.00
A. Corto Plazo (A=a1+a2+a3)	0.00	0.00	0.00	0.00	0.00	0.00	0.00
a1) Instituciones de Crédito	0.00	0.00	0.00	0.00	0.00	0.00	0.00
a2) Títulos y Valores	0.00	0.00	0.00	0.00	0.00	0.00	0.00
a3) Arrendamientos Financieros	0.00	0.00	0.00	0.00	0.00	0.00	0.00
B. Largo Plazo (B=b1+b2+b3)	0.00	0.00	0.00	0.00	0.00	0.00	0.00
b1) Instituciones de Crédito	0.00	0.00	0.00	0.00	0.00	0.00	0.00
b2) Títulos y Valores	0.00	0.00	0.00	0.00	0.00	0.00	0.00
b3) Arrendamientos Financieros	0.00	0.00	0.00	0.00	0.00	0.00	0.00
2. Otros Pasivos	106,028.50				122,445.38		
3. Total de la Deuda Pública y Otros Pasivos	106,028.50	0.00	0.00	0.00	122,445.38	0.00	0.00
4. Deuda Contingente 1 (informativo)	0.00	0.00	0.00	0.00	0.00	0.00	0.00
A. Deuda Contingente 1					0.00		
B. Deuda Contingente 2					0.00		
C. Deuda Contingente XX					0.00		
5. Valor de Instrumentos Bono Cupón Cero 2 (Informativo)	0.00	0.00	0.00	0.00	0.00	0.00	0.00
A. Instrumento Bono Cupón Cero 1					0.00		
B. Instrumento Bono Cupón Cero 2					0.00		
C. Instrumento Bono Cupón Cero XX					0.00		

1. Se refiere a cualquier Financiamiento sin fuente o garantía de pago definida, que sea asumida de manera solidaria o subsidiaria por las Entidades Federativas con sus Municipios, organismos descentralizados y empresas de participación estatal mayoritaria y fideicomisos, locales o municipales, y por los Municipios con sus respectivos organismos descentralizados y empresas de participación municipal mayoritaria.
 2. Se refiere al valor del Bono Cupón Cero que respalda el pago de los créditos asociados al mismo (Activo).

Obligaciones a Corto Plazo (k)	Monto Contratado (l)	Plazo Pactado (m)	Tasa de Interés (n)	Comisiones y Costos Relacionados (o)	Tasa Efectiva (p)
6. Obligaciones a Corto Plazo (Informativo)	0.00	0.00	0.00	0.00	0.00
A. Crédito 1					
B. Crédito 2					
C. Crédito XX					

SISTEMA MUNICIPAL PARA EL DESARROLLO INTEGRAL DE LA FAMILIA DEL MUNICIPIO DE EZEQUIEL MONTES, GRO. (a)										
Informe Analítico de Obligaciones Diferentes de Financiamientos - LDF										
Del 1 de Enero al 30 de Junio de 2022 (b)										
(PESOS)										
Denominación de las Obligaciones Diferentes de Financiamiento	Fecha del Contrato	Fecha de inicio de operación del proyecto	Fecha de vencimiento	Monto de la Inversión pactado	Plazo pactado	Monto promedio mensual del pago de la contraprestación	Monto promedio mensual del pago de la contraprestación correspondiente al pago de inversión	Monto pagado de la inversión al XX de XXXX de 20XX	Monto pagado de la inversión actualizado al XX de XXXX de 20XX	Saldo pendiente por pagar de la inversión al XX de XXXX de 20XX
(c)	(d)	(e)	(f)	(g)	(h)	(i)	(j)	(k)	(l)	(m = g - l)
A. Asociaciones Público Privadas (APP's) (A=a+b+c+d)	0.00	0.00	0.00	0.00	0.00	0.00	0.00	0.00	0.00	0.00
a) APP 1										0
b) APP 2										0
c) APP 3										0
d) APP XX										0
B. Otros Instrumentos (B=a+b+c+d)	0.00	0.00	0.00	0.00	0.00	0.00	0.00	0.00	0.00	0.00
a) Otro Instrumento 1										0
b) Otro Instrumento 2										0
c) Otro Instrumento 3										0
d) Otro Instrumento XX										0
C. Total de Obligaciones Diferentes de Financiamiento (C=A+B)	0.00	0.00	0.00	0.00	0.00	0.00	0.00	0.00	0.00	0.00

SISTEMA MUNICIPAL PARA EL DESARROLLO INTEGRAL DE LA FAMILIA DEL MUNICIPIO DE EZEQUIEL MONTES, QRO. (a)
Balance Presupuestario - LDF
Del 1 de Enero al 30 de Junio de 2022 (b)
(PESOS)

Concepto (c)	Estimado/ Aprobado (d)	Devengado	Recaudado/ Pagado
A. Ingresos Totales (A = A1+A2+A3)	0.00	0.00	0.00
A1. Ingresos de Libre Disposición	0.00	0.00	0.00
A2. Transferencias Federales Etiquetadas			
A3. Financiamiento Neto	0.00	0.00	0.00
B. Egresos Presupuestarios¹ (B = B1+B2)	12,650,000.00	5,644,358.81	5,642,499.91
B1. Gasto No Etiquetado (sin incluir Amortización de la Deuda Pública)	12,650,000.00	5,644,358.81	5,642,499.91
B2. Gasto Etiquetado (sin incluir Amortización de la Deuda Pública)			
C. Remanentes del Ejercicio Anterior (C = C1 + C2)	0.00	0.00	0.00
C1. Remanentes de Ingresos de Libre Disposición aplicados en el periodo			
C2. Remanentes de Transferencias Federales Etiquetadas aplicados en el periodo			
I. Balance Presupuestario (I = A - B + C)	-12,650,000.00	-5,644,358.81	-5,642,499.91
II. Balance Presupuestario sin Financiamiento Neto (II = I - A3)	-12,650,000.00	-5,644,358.81	-5,642,499.91
III. Balance Presupuestario sin Financiamiento Neto y sin Remanentes del Ejercicio Anterior (III = II - C)	-12,650,000.00	-5,644,358.81	-5,642,499.91

Concepto	Aprobado	Devengado	Pagado
E. Intereses, Comisiones y Gastos de la Deuda (E = E1+E2)	0.00	0.00	0.00
E1. Intereses, Comisiones y Gastos de la Deuda con Gasto No Etiquetado			
E2. Intereses, Comisiones y Gastos de la Deuda con Gasto Etiquetado			
IV. Balance Primario (IV = III - E)	-12,650,000.00	-5,644,358.81	-5,642,499.91

Concepto	Estimado/ Aprobado	Devengado	Recaudado/ Pagado
F. Financiamiento (F = F1 + F2)	0.0	0.0	0.0
F1. Financiamiento con Fuente de Pago de Ingresos de Libre Disposición			
F2. Financiamiento con Fuente de Pago de Transferencias Federales Etiquetadas			
G. Amortización de la Deuda (G = G1 + G2)	0.0	0.0	0.0
G1. Amortización de la Deuda Pública con Gasto No Etiquetado			
G2. Amortización de la Deuda Pública con Gasto Etiquetado			
A3. Financiamiento Neto (A3 = F - G)	0.0	0.0	0.0

Concepto	Estimado/ Aprobado	Devengado	Recaudado/ Pagado
A1. Ingresos de Libre Disposición	0.00	0.00	0.00
A3.1 Financiamiento Neto con Fuente de Pago de Ingresos de Libre Disposición (A3.1 = F1 - G1)	0.00	0.00	0.00
F1. Financiamiento con Fuente de Pago de Ingresos de Libre Disposición	0.00	0.00	0.00
G1. Amortización de la Deuda Pública con Gasto No Etiquetado	0.00	0.00	0.00
B1. Gasto No Etiquetado (sin incluir Amortización de la Deuda Pública)	12,650,000.00	5,644,358.81	5,642,499.91
C1. Remanentes de Ingresos de Libre Disposición aplicados en el periodo		0.00	0.00
V. Balance Presupuestario de Recursos Disponibles (V = A1 + A3.1 - B1 + C1)	-12,650,000.00	-5,644,358.81	-5,642,499.91
VI. Balance Presupuestario de Recursos Disponibles sin Financiamiento Neto (VI = V - A3.1)	-12,650,000.00	-5,644,358.81	-5,642,499.91



Concepto	Estimado/ Aprobado	Devengado	Recaudado/ Pagado
A2. Transferencias Federales Etiquetadas	0.00	0.00	0.00
A3.2 Financiamiento Neto con Fuente de Pago de Transferencias Federales Etiquetadas (A3.2 = F2 - G2)	0.00	0.00	0.00
F2. Financiamiento con Fuente de Pago de Transferencias Federales Etiquetadas	0.00	0.00	0.00
G2. Amortización de la Deuda Pública con Gasto Etiquetado	0.00	0.00	0.00
B2. Gasto Etiquetado (sin incluir Amortización de la Deuda Pública)	0.00	0.00	0.00
C2. Remanentes de Transferencias Federales Etiquetadas aplicados en el periodo		0.00	0.00
VII. Balance Presupuestario de Recursos Etiquetados (VII = A2 + A3.2 - B2 + C2)	0.00	0.00	0.00
VIII. Balance Presupuestario de Recursos Etiquetados sin Financiamiento Neto (VIII = VII - A3.2)	0.00	0.00	0.00

SISTEMA MUNICIPAL PARA EL DESARROLLO INTEGRAL DE LA FAMILIA DEL MUNICIPIO DE EZEQUIEL MONTES, QRO. (a)						
Estado Analítico de Ingresos Detallado - LDF						
Del 1 de Enero al 30 de Junio de 2022 (b)						
(PESOS)						
Concepto (c)	Ingreso					Diferencia (e)
	Estimado (d)	Ampliaciones/ (Reducciones)	Modificado	Devengado	Recaudado	
Ingresos de Libre Disposición						
A. Impuestos			0.00			0.00
B. Cuotas y Aportaciones de Seguridad Social			0.00			0.00
C. Contribuciones de Mejoras			0.00			0.00
D. Derechos			0.00			0.00
E. Productos			0.00			0.00
F. Aprovechamientos			0.00			0.00
G. Ingresos por Ventas de Bienes y Prestación Servicios			0.00			0.00
H. Participaciones	0.00	0.00	0.00	0.00	0.00	0.00
(H=h1+h2+h3+h4+h5+h6+h7+h8+h9+h10+h11)						
h1) Fondo General de Participaciones			0.00			0.00
h2) Fondo de Fomento Municipal			0.00			0.00
h3) Fondo de Fiscalización y Recaudación			0.00			0.00
h4) Fondo de Compensación			0.00			0.00
h5) Fondo de Extracción de Hidrocarburos			0.00			0.00
h6) Impuesto Especial Sobre Producción y Servicios			0.00			0.00
h7) 0.136% de la Recaudación Federal Particiable			0.00			0.00
h8) 3.17% Sobre Extracción de Petróleo			0.00			0.00
h9) Gasolinas y Diésel			0.00			0.00
h10) Fondo del Impuesto Sobre la Renta			0.00			0.00
h11) Fondo de Estabilización de los Ingresos de las Entidades Federativas			0.00			0.00
I. Incentivos Derivados de la Colaboración Fiscal	0.00	0.00	0.00	0.00	0.00	0.00
(I=i1+i2+i3+i4+i5)						
i1) Tenencia o Uso de Vehículos			0.00			0.00
i2) Fondo de Compensación ISAN			0.00			0.00
i3) Impuesto Sobre Automóviles Nuevos			0.00			0.00
i4) Fondo de Compensación de Repecos-Intermedios			0.00			0.00
i5) Otros Incentivos Económicos			0.00			0.00
J. Transferencias y Asignaciones			0.00			0.00
K. Convenios	0.00	0.00	0.00	0.00	0.00	0.00
k1) Otros Convenios y Subsidios			0.00			0.00
L. Otros Ingresos de Libre Disposición (L=l1+l2)	0.00	0.00	0.00	0.00	0.00	0.00
l1) Participaciones en Ingresos Locales			0.00			0.00
l2) Otros Ingresos de Libre Disposición			0.00			0.00
I. Total de Ingresos de Libre Disposición (I=A+B+C+D+E+F+G+H+I+J+K+L)	0.00	0.00	0.00	0.00	0.00	0.00
Ingresos Excedentes de Ingresos de Libre Disposición						
Transferencias Federales Etiquetadas						
A. Aportaciones (A=a1+a2+a3+a4+a5+a6+a7+a8)	0.00	0.00	0.00	0.00	0.00	0.00
a1) Fondo de Aportaciones para la Nómina Educativa y Gasto Operativo			0.00			0.00
a2) Fondo de Aportaciones para los Servicios de Salud			0.00			0.00
a3) Fondo de Aportaciones para la Infraestructura Social			0.00			0.00
a4) Fondo de Aportaciones para el Fortalecimiento de los Municipios y de las Demarcaciones Territoriales del Distrito Federal			0.00			0.00
a5) Fondo de Aportaciones Múltiples			0.00			0.00
a6) Fondo de Aportaciones para la Educación Tecnológica y de Adultos			0.00			0.00
a7) Fondo de Aportaciones para la Seguridad Pública de los Estados y del Distrito Federal			0.00			0.00
a8) Fondo de Aportaciones para el Fortalecimiento de las Entidades Federativas			0.00			0.00
B. Convenios (B=b1+b2+b3+b4)	0.00	0.00	0.00	0.00	0.00	0.00
b1) Convenios de Protección Social en Salud			0.00			0.00
b2) Convenios de Descentralización			0.00			0.00
b3) Convenios de Reasignación			0.00			0.00
b4) Otros Convenios y Subsidios			0.00			0.00
C. Fondos Distintos de Aportaciones (C=c1+c2)	0.00	0.00	0.00	0.00	0.00	0.00
c1) Fondo para Entidades Federativas y Municipios Productores de Hidrocarburos			0.00			0.00
c2) Fondo Minero			0.00			0.00
D. Transferencias, Asignaciones, Subsidios y Subvenciones,			0.00			0.00
y Pensiones y Jubilaciones			0.00			0.00
E. Otras Transferencias Federales Etiquetadas			0.00			0.00
II. Total de Transferencias Federales Etiquetadas (II = A + B + C + D + E)	0.00	0.00	0.00	0.00	0.00	0.00
III. Ingresos Derivados de Financiamientos (III = A)	0.00	0.00	0.00	0.00	0.00	0.00
A. Ingresos Derivados de Financiamientos			0.00			0.00

000040

SISTEMA MUNICIPAL PARA EL DESARROLLO INTEGRAL DE LA FAMILIA DEL MUNICIPIO DE EZEQUIEL MONTES, QRO. (a)						
Estado Analítico de Ingresos Detallado - LDF						
Del 1 de Enero al 30 de Junio de 2022 (b)						
(PESOS)						
Concepto (c)	Ingreso					Diferencia (e)
	Estimado (d)	Ampliaciones/ (Reducciones)	Modificado	Devengado	Recaudado	
IV. Total de Ingresos (IV = I + II + III)	0.00	0.00	0.00	0.00	0.00	0.00
Datos Informativos						
1. Ingresos Derivados de Financiamientos con Fuente de Pago de Ingresos de Libre Disposición			0.00			0.00
2. Ingresos Derivados de Financiamientos con Fuente de Pago de Transferencias Federales Etiquetadas			0.00			0.00
3. Ingresos Derivados de Financiamientos (3 = 1 + 2)	0.00	0.00	0.00	0.00	0.00	0.00



SISTEMA MUNICIPAL PARA EL DESARROLLO INTEGRAL DE LA FAMILIA DEL MUNICIPIO DE EZEQUIEL MONTES, QRO. (a)							
Estado Analítico del Ejercicio del Presupuesto de Egresos Detallado - LDF							
Clasificación por Objeto del Gasto (Capítulo y Concepto)							
Del 1 de Enero al 30 de Junio de 2022 (b)							
(PESOS)							
Concepto (c)	Egresos					Subejercicio (e)	
	Aprobado (d)	Ampliaciones/ (Reducciones)	Modificado	Devengado	Pagado		
II. Gasto Etiquetado (II=A+B+C+D+E+F+G+H+I)	0.00	0.00	0.00	0.00	0.00	0.00	
A. Servicios Personales (A=a1+a2+a3+a4+a5+a6+a7)	0.00	0.00	0.00	0.00	0.00	0.00	
a1) Remuneraciones al Personal de Carácter Permanente			0.00	0.00		0.00	
a2) Remuneraciones al Personal de Carácter Transitorio			0.00	0.00		0.00	
a3) Remuneraciones Adicionales y Especiales			0.00	0.00		0.00	
a4) Seguridad Social			0.00	0.00		0.00	
a5) Otras Prestaciones Sociales y Económicas			0.00	0.00		0.00	
a6) Previsiones			0.00	0.00		0.00	
a7) Pago de Estímulos a Servidores Públicos			0.00	0.00		0.00	
B. Materiales y Suministros (B=b1+b2+b3+b4+b5+b6+b7+b8+b9)	0.00	0.00	0.00	0.00	0.00	0.00	
b1) Materiales de Administración, Emisión de Documentos y Artículos Oficiales			0.00	0.00		0.00	
b2) Alimentos y Utensilios			0.00	0.00		0.00	
b3) Materias Primas y Materiales de Producción y Comercialización			0.00	0.00		0.00	
b4) Materiales y Artículos de Construcción y de Reparación			0.00	0.00		0.00	
b5) Productos Químicos, Farmacéuticos y de Laboratorio			0.00	0.00		0.00	
b6) Combustibles, Lubricantes y Aditivos			0.00	0.00		0.00	
b7) Vestuario, Blancos, Prendas de Protección y Artículos Deportivos			0.00	0.00		0.00	
b8) Materiales y Suministros Para Seguridad			0.00	0.00		0.00	
b9) Herramientas, Refacciones y Accesorios Menores			0.00	0.00		0.00	
C. Servicios Generales (C=c1+c2+c3+c4+c5+c6+c7+c8+c9)	0.00	0.00	0.00	0.00	0.00	0.00	
c1) Servicios Básicos			0.00	0.00		0.00	
c2) Servicios de Arrendamiento			0.00	0.00		0.00	
c3) Servicios Profesionales, Científicos, Técnicos y Otros Servicios			0.00	0.00		0.00	
c4) Servicios Financieros, Bancarios y Comerciales			0.00	0.00		0.00	
c5) Servicios de Instalación, Reparación, Mantenimiento y Conservación			0.00	0.00		0.00	
c6) Servicios de Comunicación y Publicidad			0.00	0.00		0.00	
c7) Servicios de Traslado y Viáticos			0.00	0.00		0.00	
c8) Servicios Oficiales			0.00	0.00		0.00	
c9) Otros Servicios Generales			0.00	0.00		0.00	
D. Transferencias, Asignaciones, Subsidios y Otras Ayudas (D=d1+d2+d3+d4+d5+d6+d7+d8+d9)	0.00	0.00	0.00	0.00	0.00	0.00	
d1) Transferencias Internas y Asignaciones al Sector Público			0.00	0.00		0.00	
d2) Transferencias al Resto del Sector Público			0.00	0.00		0.00	
d3) Subsidios y Subvenciones			0.00	0.00		0.00	
d4) Ayudas Sociales			0.00	0.00		0.00	
d5) Pensiones y Jubilaciones			0.00	0.00		0.00	
d6) Transferencias a Fideicomisos, Mandatos y Otros Análogos			0.00	0.00		0.00	
d7) Transferencias a la Seguridad Social			0.00	0.00		0.00	
d8) Donativos			0.00	0.00		0.00	
d9) Transferencias al Exterior			0.00	0.00		0.00	
E. Bienes Muebles, Inmuebles e Intangibles (E=e1+e2+e3+e4+e5+e6+e7+e8+e9)	0.00	0.00	0.00	0.00	0.00	0.00	
e1) Mobiliario y Equipo de Administración			0.00	0.00		0.00	
e2) Mobiliario y Equipo Educativo y Recreativo			0.00	0.00		0.00	
e3) Equipo e Instrumental Médico y de Laboratorio			0.00	0.00		0.00	
e4) Vehículos y Equipo de Transporte			0.00	0.00		0.00	
e5) Equipo de Defensa y Seguridad			0.00	0.00		0.00	
e6) Maquinaria, Otros Equipos y Herramientas			0.00	0.00		0.00	
e7) Activos Biológicos			0.00	0.00		0.00	
e8) Bienes Inmuebles			0.00	0.00		0.00	
e9) Activos Intangibles			0.00	0.00		0.00	
F. Inversión Pública (F=f1+f2+f3)	0.00	0.00	0.00	0.00	0.00	0.00	
f1) Obra Pública en Bienes de Dominio Público			0.00	0.00		0.00	
f2) Obra Pública en Bienes Propios			0.00	0.00		0.00	
f3) Proyectos Productivos y Acciones de Fomento			0.00	0.00		0.00	
G. Inversiones Financieras y Otras Provisiones (G=g1+g2+g3+g4+g5+g6+g7)	0.00	0.00	0.00	0.00	0.00	0.00	
g1) Inversiones Para el Fomento de Actividades Productivas			0.00	0.00		0.00	
g2) Acciones y Participaciones de Capital			0.00	0.00		0.00	
g3) Compra de Títulos y Valores			0.00	0.00		0.00	
g4) Concesión de Préstamos			0.00	0.00		0.00	
g5) Inversiones en Fideicomisos, Mandatos y Otros Análogos			0.00	0.00		0.00	
g6) Fideicomiso de Desastres Naturales (Informativo)			0.00	0.00		0.00	
g7) Otras Inversiones Financieras			0.00	0.00		0.00	
H. Participaciones y Aportaciones (H=h1+h2+h3)	0.00	0.00	0.00	0.00	0.00	0.00	
h1) Participaciones			0.00	0.00		0.00	
h2) Aportaciones			0.00	0.00		0.00	
h3) Convenios			0.00	0.00		0.00	
I. Deuda Pública (I=i1+i2+i3+i4+i5+i6+i7)	0.00	0.00	0.00	0.00	0.00	0.00	
i1) Amortización de la Deuda Pública			0.00	0.00		0.00	
i2) Intereses de la Deuda Pública			0.00	0.00		0.00	
i3) Comisiones de la Deuda Pública			0.00	0.00		0.00	
i4) Gastos de la Deuda Pública			0.00	0.00		0.00	
i5) Costo por Coberturas			0.00	0.00		0.00	
i6) Apoyos Financieros			0.00	0.00		0.00	
i7) Adeudos de Ejercicios Fiscales Anteriores (ADEFAS)			0.00	0.00		0.00	
III. Total de Egresos (III = I + II)	12,650,000.00	0.00	12,650,000.00	5,644,358.81	5,642,499.91	7,005,641.19	

SISTEMA MUNICIPAL PARA EL DESARROLLO INTEGRAL DE LA FAMILIA DEL MUNICIPIO DE EZEQUIEL MONTES, QRO. (a)						
Estado Analítico del Ejercicio del Presupuesto de Egresos Detallado - LDF						
Clasificación por Objeto del Gasto (Capítulo y Concepto)						
Del 1 de Enero al 30 de Junio de 2022 (b)						
(PESOS)						
Concepto (c)	Egresos					Subejercicio (e)
	Aprobado (d)	Ampliaciones/ (Reducciones)	Modificado	Devengado	Pagado	
I. Gasto No Etiquetado (I=A+B+C+D+E+F+G+H+I)	12,650,000.00	0.00	12,650,000.00	5,644,358.81	5,642,499.91	7,005,641.19
A. Servicios Personales (A=a1+a2+a3+a4+a5+a6+a7)	8,110,656.10	0.00	8,110,656.10	3,156,425.31	3,156,425.31	4,954,230.79
a1) Remuneraciones al Personal de Carácter Permanente	5,502,890.73	0.00	5,502,890.73	2,562,903.69	2,562,903.69	2,939,987.04
a2) Remuneraciones al Personal de Carácter Transitorio			0.00			0.00
a3) Remuneraciones Adicionales y Especiales	1,553,402.37	0.00	1,553,402.37	176,575.81	176,575.81	1,376,826.56
a4) Seguridad Social			0.00			0.00
a5) Otras Prestaciones Sociales y Económicas	1,054,363.00	0.00	1,054,363.00	416,945.81	416,945.81	637,417.19
a6) Previsiones			0.00			0.00
a7) Pago de Estimulos a Servidores Públicos			0.00			0.00
B. Materiales y Suministros (B=b1+b2+b3+b4+b5+b6+b7+b8+b9)	1,301,000.00	14,990.42	1,315,990.42	682,175.63	682,175.63	633,814.79
b1) Materiales de Administración, Emisión de Documentos y Artículos Oficiales	165,000.00	3,149.00	168,149.00	139,303.13	139,303.13	28,845.87
b2) Alimentos y Utensilios	200,000.00	601.44	200,601.44	131,723.01	131,723.01	68,878.43
b3) Materias Primas y Materiales de Producción y Comercialización			0.00			0.00
b4) Materiales y Artículos de Construcción y de Reparación	123,000.00	-4,446.98	118,553.02	97,327.62	97,327.62	21,225.40
b5) Productos Químicos, Farmacéuticos y de Laboratorio	80,000.00	1,580.00	81,580.00	2,850.88	2,850.88	78,729.12
b6) Combustibles, Lubricantes y Aditivos	540,000.00	0.00	540,000.00	207,560.01	207,560.01	332,439.99
b7) Vestuario, Blancos, Prendas de Protección y Artículos Deportivos	50,000.00	4,770.08	54,770.08	4,770.08	4,770.08	50,000.00
b8) Materiales y Suministros Para Seguridad			0.00			0.00
b9) Herramientas, Refacciones y Accesorios Menores	143,000.00	9,336.88	152,336.88	98,640.90	98,640.90	53,695.98
C. Servicios Generales (C=c1+c2+c3+c4+c5+c6+c7+c8+c9)	1,963,343.90	-24,435.42	1,938,908.48	922,238.50	920,379.60	1,016,669.98
c1) Servicios Básicos	200,000.00	-5,738.09	194,261.91	50,480.15	50,480.15	142,781.76
c2) Servicios de Arrendamiento	77,000.00	9,078.59	86,078.59	34,899.99	34,899.99	51,178.60
c3) Servicios Profesionales, Científicos, Técnicos y Otros Servicios	508,000.00	-56,863.51	451,136.49	154,055.43	154,055.43	297,081.06
c4) Servicios Financieros, Bancarios y Comerciales	178,343.90	0.00	178,343.90	150,248.19	148,389.29	28,095.71
c5) Servicios de Instalación, Reparación, Mantenimiento y Conservación	305,000.00	7,057.59	312,057.59	211,346.47	211,346.47	100,711.12
c6) Servicios de Comunicación Social y Publicidad			0.00			0.00
c7) Servicios de Traslado y Viáticos	70,000.00	19,550.00	89,550.00	57,484.39	57,484.39	32,065.61
c8) Servicios Oficiales	400,000.00	0.00	400,000.00	146,752.88	146,752.88	253,247.12
c9) Otros Servicios Generales	225,000.00	3,480.00	228,480.00	116,971.00	116,971.00	111,509.00
D. Transferencias, Asignaciones, Subsidios y Otras Ayudas (D=d1+d2+d3+d4+d5+d6+d7+d8+d9)	740,000.00	0.00	740,000.00	471,631.21	471,631.21	268,368.79
d1) Transferencias Internas y Asignaciones al Sector Público			0.00			0.00
d2) Transferencias al Resto del Sector Público			0.00			0.00
d3) Subsidios y Subvenciones			0.00			0.00
d4) Ayudas Sociales	480,000.00	0.00	480,000.00	326,203.00	326,203.00	153,797.00
d5) Pensiones y Jubilaciones	260,000.00	0.00	260,000.00	145,428.21	145,428.21	114,571.79
d6) Transferencias a Fideicomisos, Mandatos y Otros Análogos			0.00			0.00
d7) Transferencias a la Seguridad Social			0.00			0.00
d8) Donativos			0.00			0.00
d9) Transferencias al Exterior			0.00			0.00
E. Bienes Muebles, Inmuebles e Intangibles (E=e1+e2+e3+e4+e5+e6+e7+e8+e9)	535,000.00	9,445.00	544,445.00	411,888.16	411,888.16	132,556.84
e1) Mobiliario y Equipo de Administración	170,000.00	9,445.00	179,445.00	63,988.16	63,988.16	115,456.84
e2) Mobiliario y Equipo Educativo y Recreativo	10,000.00	0.00	10,000.00	0.00	0.00	10,000.00
e3) Equipo e Instrumental Médico y de Laboratorio			0.00			0.00
e4) Vehículos y Equipo de Transporte	305,000.00	42,900.00	347,900.00	347,900.00	347,900.00	0.00
e5) Equipo de Defensa y Seguridad			0.00			0.00
e6) Maquinaria, Otros Equipos y Herramientas	50,000.00	-42,900.00	7,100.00	0.00	0.00	7,100.00
e7) Activos Biológicos			0.00			0.00
e8) Bienes Inmuebles			0.00			0.00
e9) Activos Intangibles			0.00			0.00
F. Inversión Pública (F=f1+f2+f3)	0.00	0.00	0.00	0.00	0.00	0.00
f1) Obra Pública en Bienes de Dominio Público			0.00			0.00
f2) Obra Pública en Bienes Propios			0.00			0.00
f3) Proyectos Productivos y Acciones de Fomento			0.00			0.00
G. Inversiones Financieras y Otras Provisiones (G=g1+g2+g3+g4+g5+g6+g7)	0.00	0.00	0.00	0.00	0.00	0.00
g1) Inversiones Para el Fomento de Actividades Productivas			0.00			0.00
g2) Acciones y Participaciones de Capital			0.00			0.00
g3) Compra de Títulos y Valores			0.00			0.00
g4) Concesión de Préstamos			0.00			0.00
g5) Inversiones en Fideicomisos, Mandatos y Otros Análogos			0.00			0.00
Fideicomiso de Desastres Naturales (Informativo)			0.00			0.00
g6) Otras Inversiones Financieras			0.00			0.00
g7) Provisiones para Contingencias y Otras Erogaciones Especiales			0.00			0.00
H. Participaciones y Aportaciones (H=h1+h2+h3)	0.00	0.00	0.00	0.00	0.00	0.00
h1) Participaciones			0.00			0.00
h2) Aportaciones			0.00			0.00
h3) Convenios			0.00			0.00
I. Deuda Pública (I=i1+i2+i3+i4+i5+i6+i7)	0.00	0.00	0.00	0.00	0.00	0.00
i1) Amortización de la Deuda Pública			0.00			0.00
i2) Intereses de la Deuda Pública			0.00			0.00
i3) Comisiones de la Deuda Pública			0.00			0.00
i4) Gastos de la Deuda Pública			0.00			0.00
i5) Costo por Coberturas			0.00			0.00
i6) Apoyos Financieros			0.00			0.00
i7) Adeudos de Ejercicios Fiscales Anteriores (ADEFAS)			0.00			0.00

SISTEMA MUNICIPAL PARA EL DESARROLLO INTEGRAL DE LA FAMILIA DEL MUNICIPIO DE EZEQUIEL MONTES, QRO. (a)						
Estado Analítico del Ejercicio del Presupuesto de Egresos Detallado - LDF						
Clasificación Administrativa						
Del 1 de Enero al 30 de Junio de 2022 (b)						
(PESOS)						
Concepto (c)	Egresos					Subejercicio (e)
	Aprobado (d)	Ampliaciones/ (Reducciones)	Modificado	Devengado	Pagado	
I. Gasto No Etiquetado (I=A+B+C+D+E+F+G+H)	12,650,000.00	0.00	12,650,000.00	5,644,358.81	5,642,499.91	7,005,641.19
CABILDO	0.00	0.00	0.00	0.00	0.00	0.00
PRESIDENCIA	0.00	0.00	0.00	0.00	0.00	0.00
SECRETARÍA DEL AYUNTAMIENTO	0.00	0.00	0.00	0.00	0.00	0.00
FINANZAS/TESORERIA	0.00	0.00	0.00	0.00	0.00	0.00
OFICIALÍA MAYOR /ADMINISTRACIÓN	0.00	0.00	0.00	0.00	0.00	0.00
SERVICIOS PÚBLICOS MUNICIPALES	0.00	0.00	0.00	0.00	0.00	0.00
OBRAS PUBLICAS	0.00	0.00	0.00	0.00	0.00	0.00
SEGURIDAD PÚBLICA	0.00	0.00	0.00	0.00	0.00	0.00
GOBIERNO	0.00	0.00	0.00	0.00	0.00	0.00
DESARROLLO SOCIAL	0.00	0.00	0.00	0.00	0.00	0.00
DESARROLLO SUSTENTABLE	0.00	0.00	0.00	0.00	0.00	0.00
DESARROLLO RURAL AGROPECUARIO	0.00	0.00	0.00	0.00	0.00	0.00
CONTRALORÍA INTERNA	0.00	0.00	0.00	0.00	0.00	0.00
OTROS	0.00	0.00	0.00	0.00	0.00	0.00
OTROS	0.00	0.00	0.00	0.00	0.00	0.00
SISTEMA MUNICIPAL PARA EL DESARROLLO INTEGRAL DE LA FAMILIA DE EZEQUIEL MONTES QUERETARO	12,650,000.00	0.00	12,650,000.00	5,644,358.81	5,642,499.91	7,005,641.19
ORGANISMO DESCONCENTRADO MUNICIPAL 2	0.00	0.00	0.00	0.00	0.00	0.00
ORGANISMO DESCONCENTRADO MUNICIPAL 3	0.00	0.00	0.00	0.00	0.00	0.00
ORGANISMO DESCONCENTRADO MUNICIPAL 4	0.00	0.00	0.00	0.00	0.00	0.00
II. Gasto Etiquetado (II=A+B+C+D+E+F+G+H)	0.00	0.00	0.00	0.00	0.00	0.00
CABILDO	0.00	0.00	0.00	0.00	0.00	0.00
PRESIDENCIA	0.00	0.00	0.00	0.00	0.00	0.00
SECRETARÍA DEL AYUNTAMIENTO	0.00	0.00	0.00	0.00	0.00	0.00
FINANZAS/TESORERIA	0.00	0.00	0.00	0.00	0.00	0.00
OFICIALÍA MAYOR /ADMINISTRACIÓN	0.00	0.00	0.00	0.00	0.00	0.00
SERVICIOS PÚBLICOS MUNICIPALES	0.00	0.00	0.00	0.00	0.00	0.00
OBRAS PUBLICAS	0.00	0.00	0.00	0.00	0.00	0.00
SEGURIDAD PÚBLICA	0.00	0.00	0.00	0.00	0.00	0.00
GOBIERNO	0.00	0.00	0.00	0.00	0.00	0.00
DESARROLLO SOCIAL	0.00	0.00	0.00	0.00	0.00	0.00
DESARROLLO SUSTENTABLE	0.00	0.00	0.00	0.00	0.00	0.00
DESARROLLO RURAL AGROPECUARIO	0.00	0.00	0.00	0.00	0.00	0.00
CONTRALORÍA INTERNA	0.00	0.00	0.00	0.00	0.00	0.00
OTROS	0.00	0.00	0.00	0.00	0.00	0.00
OTROS	0.00	0.00	0.00	0.00	0.00	0.00
SISTEMA MUNICIPAL PARA EL DESARROLLO INTEGRAL DE LA FAMILIA DE EZEQUIEL MONTES QUERETARO	0.00	0.00	0.00	0.00	0.00	0.00
ORGANISMO DESCONCENTRADO MUNICIPAL 2	0.00	0.00	0.00	0.00	0.00	0.00
ORGANISMO DESCONCENTRADO MUNICIPAL 3	0.00	0.00	0.00	0.00	0.00	0.00
ORGANISMO DESCONCENTRADO MUNICIPAL 4	0.00	0.00	0.00	0.00	0.00	0.00
III. Total de Egresos (III = I + II)	12,650,000.00	0.00	12,650,000.00	5,644,358.81	5,642,499.91	7,005,641.19

SISTEMA MUNICIPAL PARA EL DESARROLLO INTEGRAL DE LA FAMILIA DEL MUNICIPIO DE EZEQUIEL MONTES, QRO. (a)						
Estado Analítico del Ejercicio del Presupuesto de Egresos Detallado - LDF						
Clasificación Funcional (Finalidad y Función)						
Del 1 de Enero al 30 de Junio de 2022 (b)						
(PESOS)						
Concepto (c)	Egresos					Subejercicio (e)
	Aprobado (d)	Ampliaciones/ (Reducciones)	Modificado	Devengado	Pagado	
I. Gasto No Etiquetado (I=A+B+C+D)	12,650,000.00	0.00	12,650,000.00	5,644,358.81	5,642,499.91	7,005,641.19
A. Gobierno (A=a1+a2+a3+a4+a5+a6+a7+a8)	0.00	0.00	0.00	0.00	0.00	0.00
a1) Legislación			0.00			0.00
a2) Justicia			0.00			0.00
a3) Coordinación de la Política de Gobierno			0.00			0.00
a4) Relaciones Exteriores			0.00			0.00
a5) Asuntos Financieros y Hacendarios			0.00			0.00
a6) Seguridad Nacional			0.00			0.00
a7) Asuntos de Orden Público y de Seguridad Interior			0.00			0.00
a8) Otros Servicios Generales			0.00			0.00
B. Desarrollo Social (B=b1+b2+b3+b4+b5+b6+b7)	12,650,000.00	0.00	12,650,000.00	5,644,358.81	5,642,499.91	7,005,641.19
b1) Protección Ambiental			0.00			0.00
b2) Vivienda y Servicios a la Comunidad			0.00			0.00
b3) Salud			0.00			0.00
b4) Recreación, Cultura y Otras Manifestaciones Sociales			0.00			0.00
b5) Educación			0.00			0.00
b6) Protección Social	12,650,000.00	0.00	12,650,000.00	5,644,358.81	5,642,499.91	7,005,641.19
b7) Otros Asuntos Sociales			0.00			0.00
C. Desarrollo Económico (C=c1+c2+c3+c4+c5+c6+c7+c8+c9)	0.00	0.00	0.00	0.00	0.00	0.00
c1) Asuntos Económicos, Comerciales y Laborales en General			0.00			0.00
c2) Agropecuaria, Silvicultura, Pesca y Caza			0.00			0.00
c3) Combustibles y Energía			0.00			0.00
c4) Minería, Manufacturas y Construcción			0.00			0.00
c5) Transporte			0.00			0.00
c6) Comunicaciones			0.00			0.00
c7) Turismo			0.00			0.00
c8) Ciencia, Tecnología e Innovación			0.00			0.00
c9) Otras Industrias y Otros Asuntos Económicos			0.00			0.00
D. Otras No Clasificadas en Funciones Anteriores (D=d1+d2+d3+d4)	0.00	0.00	0.00	0.00	0.00	0.00
d1) Transacciones de la Deuda Pública / Costo Financiero de la Deuda			0.00			0.00
d2) Transferencias, Participaciones y Aportaciones Entre Diferentes Niveles y Ordenes de Gobierno			0.00			0.00
d3) Saneamiento del Sistema Financiero			0.00			0.00
d4) Adeudos de Ejercicios Fiscales Anteriores			0.00			0.00
II. Gasto Etiquetado (II=A+B+C+D)	0.00	0.00	0.00	0.00	0.00	0.00
A. Gobierno (A=a1+a2+a3+a4+a5+a6+a7+a8)	0.00	0.00	0.00	0.00	0.00	0.00
a1) Legislación			0.00			0.00
a2) Justicia			0.00			0.00
a3) Coordinación de la Política de Gobierno			0.00			0.00
a4) Relaciones Exteriores			0.00			0.00
a5) Asuntos Financieros y Hacendarios			0.00			0.00
a6) Seguridad Nacional			0.00			0.00
a7) Asuntos de Orden Público y de Seguridad Interior			0.00			0.00
a8) Otros Servicios Generales			0.00			0.00
B. Desarrollo Social (B=b1+b2+b3+b4+b5+b6+b7)	0.00	0.00	0.00	0.00	0.00	0.00
b1) Protección Ambiental			0.00			0.00
b2) Vivienda y Servicios a la Comunidad			0.00			0.00
b3) Salud			0.00			0.00
b4) Recreación, Cultura y Otras Manifestaciones Sociales			0.00			0.00
b5) Educación			0.00			0.00
b6) Protección Social			0.00			0.00
b7) Otros Asuntos Sociales			0.00			0.00
C. Desarrollo Económico (C=c1+c2+c3+c4+c5+c6+c7+c8+c9)	0.00	0.00	0.00	0.00	0.00	0.00
c1) Asuntos Económicos, Comerciales y Laborales en General			0.00			0.00
c2) Agropecuaria, Silvicultura, Pesca y Caza			0.00			0.00
c3) Combustibles y Energía			0.00			0.00
c4) Minería, Manufacturas y Construcción			0.00			0.00
c5) Transporte			0.00			0.00
c6) Comunicaciones			0.00			0.00
c7) Turismo			0.00			0.00
c8) Ciencia, Tecnología e Innovación			0.00			0.00
c9) Otras Industrias y Otros Asuntos Económicos			0.00			0.00

SISTEMA MUNICIPAL PARA EL DESARROLLO INTEGRAL DE LA FAMILIA DEL MUNICIPIO DE EZEQUIEL MONTES, QRO. (a)						
Estado Analítico del Ejercicio del Presupuesto de Egresos Detallado - LDF						
Clasificación Funcional (Finalidad y Función)						
Del 1 de Enero al 30 de Junio de 2022 (b)						
(PESOS)						
Concepto (c)	Egresos					Subejercicio (e)
	Aprobado (d)	Ampliaciones/ (Reducciones)	Modificado	Devengado	Pagado	
D. Otras No Clasificadas en Funciones Anteriores (D=d1+d2+d3+d4)	0.00	0.00	0.00	0.00	0.00	0.00
d1) Transacciones de la Deuda Publica / Costo Financiero de la Deuda			0.00			0.00
d2) Transferencias, Participaciones y Aportaciones Entre Diferentes Niveles y Ordenes de Gobierno			0.00			0.00
d3) Saneamiento del Sistema Financiero			0.00			0.00
d4) Adeudos de Ejercicios Fiscales Anteriores			0.00			0.00
III. Total de Egresos (III = I + II)	12,650,000.00	0.00	12,650,000.00	5,644,358.81	5,642,499.91	7,005,641.19

Sistema Municipal Para El Desarrollo Integral de la Familia Del Municipio De Ezequiel Montes, Qro.

Estado Analítico del Ejercicio del Presupuesto de Egresos Detallado

Clasificación de Servicios Personales por Categoría

Del 1 de enero al 30 de junio de 2022

(Pesos)

Concepto (c)	Egresos					Subejercicio
	Aprobado (d)	Ampliaciones/ (Reducciones)	Modificado	Devengado	Pagado	
I. Gasto No Etiquetado (I=A+B+C+D+E+F)						
A. Personal Administrativo y de Servicio Público	8,110,656.10	-	8,110,656.10	3,156,425.31	3,156,425.31	4,954.2
B. Magisterio	8,110,656.10	-	8,110,656.10	3,156,425.31	3,156,425.31	4,954.2
C. Servicios de Salud (C=c1+c2)						
c1) Personal Administrativo						
c2) Personal Médico, Paramédico y afin						
D. Seguridad Pública						
E. Gastos asociados a la implementación de nuevas leyes federales o reformas a las mismas (E = e1 + e2)	0	0	0	0	0	
e1) Nombre del Programa o Ley 1						
e2) Nombre del Programa o Ley 2						
F. Sentencias laborales definitivas						
II. Gasto Etiquetado (II=A+B+C+D+E+F)						
A. Personal Administrativo y de Servicio Público						
B. Magisterio						
C. Servicios de Salud (C=c1+c2)						
c1) Personal Administrativo						
c2) Personal Médico, Paramédico y afin						
D. Seguridad Pública						
E. Gastos asociados a la implementación de nuevas leyes federales o reformas a las mismas (E = e1 + e2)	0	0	0	0	0	
e1) Nombre del Programa o Ley 1						
e2) Nombre del Programa o Ley 2						
F. Sentencias laborales definitivas						
III. Total del Gasto en Servicios Personales (III= I + II)	8,110,656.10	-	8,110,656.10	3,156,425.31	3,156,425.31	4,954.2

Bajo protesta de decir verdad declaramos que los Estados Financieros y sus notas son razonablemente correctos y responsabilidad del emisor.

000046



Apartado 6

Información De Obra Pública.

Avance De Gestión Financiera Primer Semestre
Sistema Municipal Para El Desarrollo Integral De La
Familia Del Municipio De Ezequiel Montes, Qro.

| 2022

SISTEMA MUNICIPAL PARA EL DESARROLLO INTEGRAL DE LA FAMILIA DEL MUNICIPIO DE EZEQUIEL MONTES, QRO.
INFORMACION DE OBRA PUBLICA
Del 1 de Enero al 30 de Junio de 2022

NADA QUE MANIFESTAR

Bajo protesta de decir verdad declaramos que los Estados Financieros y sus Notas son razonablemente correctos y responsabilidad del emisor

